

Instructivo

Postulación de Informe Final

Proyectos PIO 2023

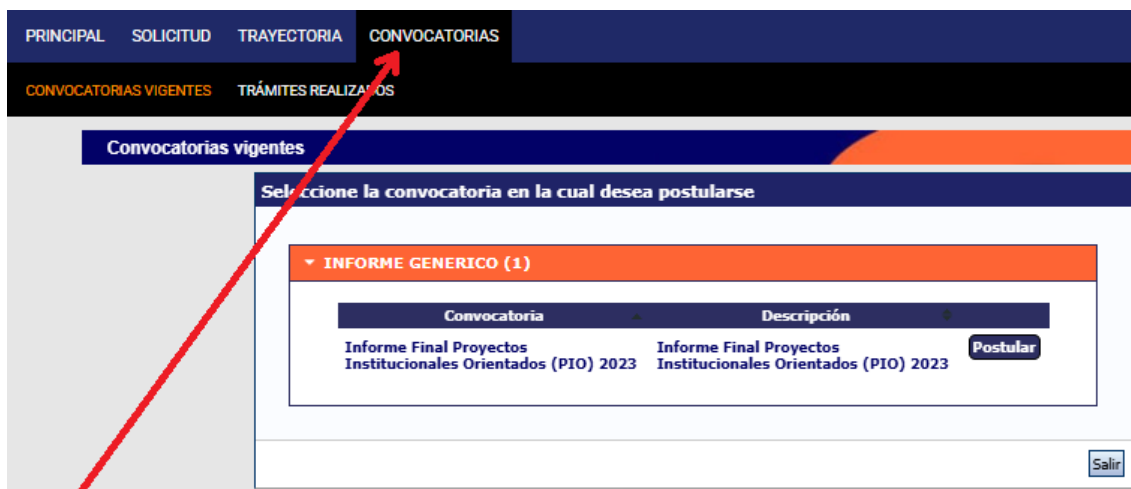
Recuerde:

1. Actualizar su **Banco de datos** (CV en SIGEVA-UNCUYO).
2. Acceder a la convocatoria
3. Adjuntar la documentación correspondiente (Informe y otros documentos que considere de interés para el/la evaluador/a)
4. Enviar la presentación.

Para acceder a la misma debe seleccionar el rol **Usuario presentación/solicitud**

| ROL |
|--------------------------------------------------------------|
| Usuario banco de datos de actividades de CyT |
| Usuario presentación/solicitud ← |

Luego entre en la pestaña **CONVOCATORIAS**



The screenshot shows the SIIP web application interface. At the top, there is a navigation bar with tabs: PRINCIPAL, SOLICITUD, TRAYECTORIA, and CONVOCATORIAS. Below this, there are two sub-tabs: CONVOCATORIAS VIGENTES and TRÁMITES REALIZADOS. The main content area is titled 'Convocatorias vigentes' and contains a section 'Seleccione la convocatoria en la cual desea postularse'. Under this section, there is a dropdown menu labeled 'INFORME GENERICO (1)'. Below the dropdown, there is a table with two columns: 'Convocatoria' and 'Descripción'. The table contains one row with the following data:

| Convocatoria | Descripción | |
|---------------------------------------------------------------|---------------------------------------------------------------|-----------------|
| Informe Final Proyectos Institucionales Orientados (PIO) 2023 | Informe Final Proyectos Institucionales Orientados (PIO) 2023 | Postular |

At the bottom right of the main content area, there is a 'Salir' button. A red arrow points from the 'CONVOCATORIAS' tab to the 'CONVOCATORIAS VIGENTES' sub-tab.

Y haga click en el botón **Postular**



PRINCIPAL SOLICITUD TRAYECTORIA CONVOCATORIAS

CONVOCATORIAS VIGENTES TRÁMITES REALIZADOS

Convocatorias vigentes

Seleccione la convocatoria en la cual desea postularse

INFORME GENERICO (1)

| Convocatoria | Descripción | |
|---------------------------------------------------------------|---------------------------------------------------------------|-----------------|
| Informe Final Proyectos Institucionales Orientados (PIO) 2023 | Informe Final Proyectos Institucionales Orientados (PIO) 2023 | Postular |

Salir

Una vez hecho esto, podrá encontrar esta convocatoria dentro de la pestaña **SOLICITUD**



PRINCIPAL **SOLICITUD** TRAYECTORIA CONVOCATORIAS

IDENTIF. RESIDENCIAL LUGAR DE TRABAJO DATOS ACADÉMICOS

| | |
|------------------------------------------------------------|---|
| INFORME GENERICO | 3 |
| PROYECTO GENERICO | 3 |
| Proyecto de Fortalecimiento en Ciencia y Técnica 2025-2027 | |
| Convocatoria proyectos de Investigación SIIP 2025-2027 | |
| Convocatoria para postular a proyectos SIIP TIPO 1 | |
| BECAS GENERICAS | 1 |

Identificación

Datos básicos

Nombre/s:

Apellido/s:

Apellido/s de casada:

Sexo:

Estado civil:

Cantidad hijos:

Nacionalidad:

(1) Condición nacionalidad:

Dentro del apartado **INFORME GENÉRICO**



PRINCIPAL SOLICITUD TRA

IDENTIF. RESIDENCIAL LUGAR

INFORME GENÉRICO 4

Informe Final Proyectos Institucionales Orientados (PIO) 2023

Informe Final Proyectos SIIP 2022-2024 T1 y T4

Esta convocatoria es exclusiva para Directores/as de proyectos SIIP 2022-2024 o Proyectos de Investigación Institucionales 2022-2024.

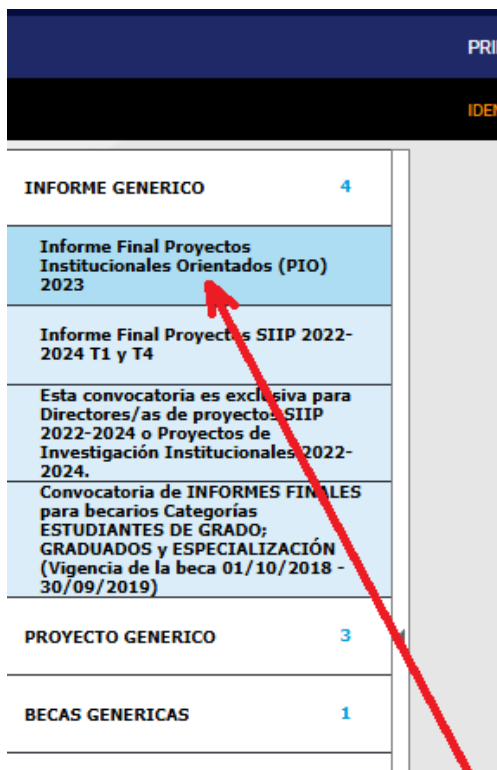
Convocatoria de **INFORMES FINALES** para becarios Categorías **ESTUDIANTES DE GRADO; GRADUADOS y ESPECIALIZACIÓN** (Vigencia de la beca 01/10/2018 - 30/09/2019)

PROYECTO GENÉRICO 3

BECAS GENERICAS 1

Identificación

Y luego haciendo click en la convocatoria **Informe Final Proyectos Institucionales Orientados (PIO) 2023**



PRINCIPAL

IDENTIF.

INFORME GENÉRICO 4

Informe Final Proyectos Institucionales Orientados (PIO) 2023

Informe Final Proyectos SIIP 2022-2024 T1 y T4

Esta convocatoria es exclusiva para Directores/as de proyectos SIIP 2022-2024 o Proyectos de Investigación Institucionales 2022-2024.

Convocatoria de **INFORMES FINALES** para becarios Categorías **ESTUDIANTES DE GRADO; GRADUADOS y ESPECIALIZACIÓN** (Vigencia de la beca 01/10/2018 - 30/09/2019)

PROYECTO GENÉRICO 3

BECAS GENERICAS 1



Para adjuntar el Informe debe hacer click en **Informe FINAL de proyecto**

| ARCHIVOS ADJUNTOS | |
|-----------------------------|-----------|
| Archivo | Estado |
| - Informe FINAL de proyecto | Sin datos |
| - Otros documentos | Sin datos |

Luego haga click en **Adjuntar** y seleccione el documento correspondiente al informe dentro de su dispositivo.

| Seleccione los archivos para adjuntar | | | |
|---------------------------------------|--|-----------------|---------------|
| Tipos de archivos a adjuntar | | Archivo adjunto | Fecha de alta |
| Informe Final de Proyecto | | | Adjuntar |
| Otros documentos | | | Adjuntar |

Una vez que haya completado su CV y haya cargado todos los documentos, recuerde hacer click en el botón **Enviar Presentación**. (Recuerde que al hacer click no podrá editar nada de su postulación).

| PRESENTACION | | (*) Enviar Presentación |
|-------------------------------------------------------------------------------------|---------------------------------------------------|-------------------------|
| PDF - Presentación | | |
|  | - Imprimir los formularios para presentar en UNCU | |
|  | - Enviar por email la presentación | |