

Niveles, Áreas y Dependencias	Ingresantes		Total Estudiantes		Egresados	
	Total	% s/Total	Total	% s/Total	Total	% s/Total
Total	8,772	92%	46,014	93%	3,630	85%
Nivel Universitario de Pregrado y Grado	6,322	72.1%	33,909	73.7%	1,954	53.8%
Área de Humanidades y Artes	1,866	21.3%	10,638	23.1%	328	9.0%
Facultad de Artes y Diseño	587	6.7%	3,522	7.7%	94	2.6%
Facultad de Filosofía y Letras	946	10.8%	4,471	9.7%	136	3.7%
Facultad de Educación	333	3.8%	2,645	5.7%	98	2.7%
Área de Ciencias Sociales	2,032	23.2%	12,014	26.1%	718	19.8%
Facultad de Ciencias Económicas	536	6.1%	4,167	9.1%	159	4.4%
Facultad de Ciencias Políticas y Sociales	626	7.1%	4,035	8.8%	182	5.0%
Facultad de Derecho	491	5.6%	2,528	5.5%	79	2.2%
Instituto Universitario de Seguridad Pública	379	4.3%	1,284	2.8%	298	8.2%
Área de Salud	537	6.1%	2,681	5.8%	414	11.4%
Facultad de Ciencias Médicas	475	5.4%	2,135	4.6%	353	9.7%
Facultad de Odontología	62	0.7%	546	1.2%	61	1.7%
Área de Ciencias Básicas y Tecnológicas	1,086	12.4%	5,796	12.6%	322	8.9%
Facultad de Ciencias Agrarias	265	3.0%	1,772	3.9%	94	2.6%
Facultad de Ciencias Aplicadas a la Industria	207	2.4%	845	1.8%	46	1.3%
Facultad de Ciencias Exactas y Naturales	187	2.1%	883	1.9%	14	0.4%
Facultad de Ingeniería	369	4.2%	2,140	4.7%	143	3.9%
Instituto Balseiro	58	0.7%	156	0.3%	25	0.7%
Instituto Tecnológico Universitario	801	9.1%	2,780	6.0%	172	4.7%
Nivel Universitario de Posgrado	854	9.7%	5,063	11.0%	487	13.4%
Facultad de Artes y Diseño	3	0.0%	161	0.3%	3	0.1%
Facultad de Filosofía y Letras	134	1.5%	565	1.2%	72	2.0%
Facultad de Educación	97	1.1%	404	0.9%	16	0.4%
Facultad de Ciencias Económicas	134	1.5%	868	1.9%	52	1.4%
Facultad de Ciencias Políticas y Sociales	45	0.5%	646	1.4%	43	1.2%
Facultad de Derecho	200	2.3%	733	1.6%	129	3.6%
Facultad de Ciencias Médicas	27	0.3%	566	1.2%	36	1.0%
Facultad de Odontología	25	0.3%	183	0.4%	43	1.2%
Facultad de Ciencias Agrarias	4	0.0%	181	0.4%	20	0.6%
Facultad de Ciencias Aplicadas a la Industria	16	0.2%	55	0.1%	0	0.0%
Facultad de Ciencias Exactas y Naturales	33	0.4%	139	0.3%	7	0.2%
Facultad de Ingeniería	78	0.9%	361	0.8%	13	0.4%
Instituto Balseiro	58	0.7%	201	0.4%	53	1.5%
Nivel Secundario	1,229	6.3%	5,839	5.6%	984	12.1%
Colegio Universitario Central "Gral.José de San Martín"	195	2.2%	919	2.0%	171	4.7%
Departamento de Aplicación Docente-F.F.y L.	387	4.4%	1,846	4.0%	293	8.1%
Escuela de Agricultura	98	1.1%	499	1.1%	81	2.2%
Escuela de Comercio "Martín Zapata"	273	3.1%	1,209	2.6%	210	5.8%
Escuela del Magisterio	167	1.9%	781	1.7%	140	3.9%
Liceo Agrícola y Enológico "Domingo F.Sarmiento"	109	1.2%	585	1.3%	89	2.5%
Nivel Inicial y Primario	98	1.1%	449	1.0%	101	2.8%
Escuela "Carmen Vera Arenas" - F.E.	98	1.1%	449	1.0%	101	2.8%
Enseñanza Parasistemática	269	3.1%	754	1.6%	104	2.9%
Colegio de Lenguas Extranjeras - F.F.y L.	205	2.3%	647	1.4%	91	2.5%
Escuela de Música (ciclo preparatorio) - F.A.y D.	64	0.7%	107	0.2%	13	0.4%

Ingresantes según Sexo, por Área, Unidad Académica y Título

Áreas, Unidades Académicas y Títulos	Total	Varones	Mujeres
Total	6,322	2,450	3,872
Área de Humanidades y Artes	1,866	491	1,375
Facultad de Artes y Diseño	587	170	417
Diseñador Escenográfico	21	1	20
Diseñador Gráfico	106	21	85
Diseñador Industrial	53	27	26
Licenciado en Arpa	1	0	1
Licenciado en Arte Dramático	51	17	34
Licenciado en Artes Plásticas	86	21	65
Licenciado en Canto	4	1	3
Licenciado en Cerámica Artística	27	1	26
Licenciado en Cerámica Industrial	10	2	8
Licenciado en Clarinete	3	1	2
Licenciado en Composición Musical	9	5	4
Licenciado en Contrabajo	1	1	0
Licenciado en Dirección Coral	6	2	4
Licenciado en Fagot	0	0	0
Licenciado en Flauta	1	0	1
Licenciado en Gestión y Producción Teatral - Ciclo de Licenciatura	0	0	0
Licenciado en Guitarra	5	4	1
Licenciado en Historia de las Artes Plásticas	12	3	9
Licenciado en Música Popular (orientación Canto)	8	1	7
Licenciado en Música Popular (orientación Guitarra)	11	9	2
Licenciado en Música Popular (orientación Percusión)	8	3	5
Licenciado en Música Popular (orientación Teclados)	8	3	5
Licenciado en Música Popular (orientación Vientos)	0	0	0
Licenciado en Oboe	0	0	0
Licenciado en Órgano	1	0	1
Licenciado en Percusión	0	0	0
Licenciado en Piano	6	2	4
Licenciado en Saxofón	0	0	0
Licenciado en Trombón	1	1	0
Licenciado en Trompa	0	0	0
Licenciado en Trompeta	0	0	0
Licenciado en Viola	1	0	1
Licenciado en Violín	2	1	1
Licenciado en Violoncello	2	0	2
Profesor de Grado Universitario de Cerámica Artística	8	0	8
Profesor de Grado Universitario de Historia del Arte	15	1	14
Profesor de Grado Universitario de Teorías Musicales	4	3	1
Profesor de Grado Universitario en Artes Visuales	71	14	57
Profesor de Grado Universitario en Diseño - Ciclo de Profesorado	1	0	1
Profesor de Grado Universitario en Escenografía - Ciclo de Profesorado	0	0	0
Profesor de Grado Universitario en Música	11	6	5
Profesor de Grado Universitario en Música - Ciclo de Profesorado	12	10	2
Profesor de Grado Universitario en Teatro	21	9	12
Facultad de Filosofía y Letras	946	300	646
Geógrafo	14	7	7
Licenciado en Arqueología	33	12	21
Licenciado en Ciencias de la Educación	28	5	23
Licenciado en Educación Física - Ciclo de Licenciatura	0	0	0
Licenciado en Filología Inglesa	0	0	0
Licenciado en Filosofía	39	21	18
Licenciado en Francés	5	3	2
Licenciado en Geografía	15	9	6
Licenciado en Historia	66	39	27
Licenciado en Letras	75	20	55
Licenciado en Literatura Infantil y Juvenil - Ciclo de Licenciatura	0	0	0
Licenciado en Turismo	127	24	103
Licenciado/Licenciada en Inglés	27	9	18

Ingresantes según Sexo, por Área, Unidad Académica y Título

Áreas, Unidades Académicas y Títulos	Total	Varones	Mujeres
Profesor/a Universitario/a en Ciencias de la Educación	41	6	35
Profesor/a Universitario/a en Francés	12	4	8
Profesor de Grado Universitario en Ciencias de la Educación	0	0	0
Profesor de Grado Universitario en Filosofía	0	0	0
Profesor de Grado Universitario en Geografía	0	0	0
Profesor de Grado Universitario en Historia	0	0	0
Profesor de Grado Universitario en (la disciplina correspondien	80	16	64
Profesor de Grado Universitario en Lengua y Cultura Inglesas	0	0	0
Profesor de Grado Universitario en Lengua y Literatura	0	0	0
Profesor de Grado Universitario en Lengua y Literatura Francesa	0	0	0
Profesor de Grado Universitario en Portugués	0	0	0
Profesor de Portugués	14	3	11
Profesor Universitario en Filosofía	21	13	8
Profesor Universitario en Geografía	12	5	7
Profesor Universitario en Historia	65	35	30
Profesor Universitario en Inglés	48	8	40
Profesor Universitario en Letras	50	16	34
Técnico Universitario de Francés	14	2	12
Técnico Universitario en Geotecnologías	12	8	4
Traductor Público en Inglés	148	35	113
Traductor Público Inglés - Español	0	0	0
Facultad de Educación	333	21	312
Intérprete Superior de Lengua de Señas	24	2	22
Licenciado en Creatividad Educativa - Ciclo de Licenciatura	0	0	0
Licenciado en Documentación y Gestión de la Información	8	3	5
Licenciado en Educación Inicial - Ciclo de Licenciatura	0	0	0
Licenciado en Gestión de la Educación Especial - Ciclo de	0	0	0
Licenciado en Gestión Institucional y Curricular - Ciclo de	0	0	0
Licenciado en Psicomotricidad Educativa - Ciclo de Licenciatura	0	0	0
Licenciado en Terapia del Lenguaje	38	0	38
Profesor/a Universitario/a de Pedagogía Terapeutica en	12	0	12
Discapacidad Visual			
Profesor de Grado Universitario en Educación General Básica	0	0	0
Profesor de Grado Universitario en Sordos y Terapia del	0	0	0
Profesor Terapeuta de Grado Universitario en Deficientes	0	0	0
Profesor Terapeuta de Grado Universitario en Discapacitados	0	0	0
Profesor Universitario de Educación Inicial	75	0	75
Profesor Universitario de Educación para Personas Sordas	12	1	11
Profesor Universitario de Educación Primaria	86	4	82
Profesor Universitario de Pedagogía Terapeutica en	44	4	40
Discapacidad Intelectual. Orientación en Discapacidad Motora			
Profesor Universitario en Informática - Ciclo de Profesorado	4	3	1
Técnico en Cuidados Infantiles	1	0	1
Técnico Universitario en Educación Social	29	4	25
Área de Ciencias Sociales	2,032	821	1,211
Facultad de Ciencias Económicas	536	227	309
Contador Público	248	86	162
Contador Público Nacional y Perito Partidor	0	0	0
Licenciado en Administración	131	59	72
Licenciado en Economía	69	45	24
Licenciado en Gestión de Negocios Regionales - Ciclo de Licenci	0	0	0
Licenciado en Logística	88	37	51
Facultad de Ciencias Políticas y Sociales	626	184	442
Licenciado de Producción en Medios de Comunicación - Ciclo de	0	0	0
Licenciado en Ciencia Política y Administración Pública	80	35	45
Licenciado en Comunicación Social	112	38	74
Licenciado en Gestión y Administración Universitaria - Ciclo de	0	0	0
Licenciado en Sociología	43	12	31
Licenciado en Trabajo Social	197	20	177

Ingresantes según Sexo, por Área, Unidad Académica y Título

Áreas, Unidades Académicas y Títulos	Total	Varones	Mujeres
Profesor en Ciencia Política y Administración Pública - Ciclo de Pregrado	0	0	0
Profesor en Comunicación Social - Ciclo de Profesorado	0	0	0
Profesor en Sociología - Ciclo de Profesorado	0	0	0
Profesor en Trabajo Social - Ciclo de Profesorado	0	0	0
Técnica/o Universitaria/o en Gestión y Administración en Instituciones Universitarias	99	33	66
Técnico/a Universitario/a en Gestión de Políticas Públicas	23	11	12
Técnico Universitario en Gestión y Administración de las Organizaciones con Orientación en Instituciones Universitarias	0	0	0
Técnico Universitario en Producción Audiovisual	72	35	37
Facultad de Derecho	491	162	329
Abogado	0	0	0
Abogado (Plan 2017)	439	144	295
Técnico/a Universitario/a en Administración de Edificios de Propiedad Privada	52	18	34
Instituto Universitario de Seguridad Pública	379	248	131
Licenciado en Seguridad Penitenciaria	16	8	8
Licenciado en Seguridad Pública	142	87	55
Técnico Universitario en Seguridad Penitenciaria	35	22	13
Técnico Universitario en Seguridad Pública	186	131	55
Área de Salud	537	130	407
Facultad de Ciencias Médicas	475	120	355
Enfermera/o Universitaria/o	0	0	0
Licenciado en Enfermería	172	32	140
Licenciado en Enfermería - Ciclo de Licenciatura	0	0	0
Licenciado en Higiene y Seguridad en el Trabajo - Ciclo de Licenciatura	30	16	14
Médico	148	47	101
Técnico Universitario en Anestesia	19	3	16
Técnico Universitario en Diagnóstico por Imágenes	22	8	14
Técnico Universitario en Hemoterapia	20	3	17
Técnico Universitario en Laboratorio	22	4	18
Técnico Universitario en Oftalmología	19	4	15
Técnico Universitario en Quirófano	23	3	20
Facultad de Odontología	62	10	52
Odontólogo	62	10	52
Técnico Universitario en Asistencia Odontológica	0	0	0
Técnico Universitario en Prótesis Dental	0	0	0
Área de Ciencias Básicas y Tecnológicas	1,086	547	539
Facultad de Ciencias Agrarias	265	89	176
Bromatólogo	32	6	26
Ingeniero Agrónomo	104	52	52
Ingeniero en Recursos Naturales Renovables	47	13	34
Licenciado en Bromatología	36	1	35
Licenciado en Bromatología - Ciclo de Licenciatura	0	0	0
Técnico Universitario en Enología y Viticultura	46	17	29
Facultad de Ciencias Aplicadas a la Industria	207	77	130
Bromatólogo	30	5	25
Ingeniero en Alimentos	26	6	20
Ingeniero en Industrias de la Alimentación	0	0	0
Ingeniero Mecánico	28	19	9
Ingeniero Químico	67	29	38
Licenciado en Enología - Ciclo de Licenciatura	27	8	19
Profesor de Grado Universitario en Química	0	0	0
Profesor Universitario en Química	5	2	3
Técnico Universitario en Enología y Viticultura	24	8	16
Facultad de Ciencias Exactas y Naturales	187	81	106
Ciclo Básico	107	50	57

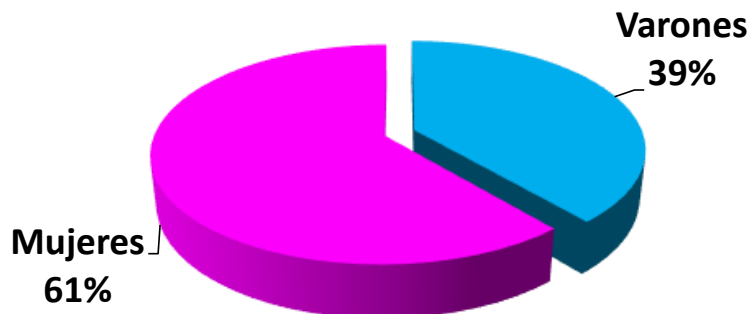
Ingresantes según Sexo, por Área, Unidad Académica y Título

Áreas, Unidades Académicas y Títulos	Total	Varones	Mujeres
Ciclo General de Conocimientos Básicos en Ciencias Exactas y Naturales	19	8	11
Licenciado en Ciencias Básicas con orientación en Biología	12	2	10
Licenciado en Ciencias Básicas con orientación en Física	4	3	1
Licenciado en Ciencias Básicas con orientación en Matemática	3	1	2
Licenciado en Ciencias Básicas con orientación en Química	4	0	4
Licenciado en Geología	10	6	4
Profesor de Grado Universitario en Ciencias Básicas con orientación en Biología	8	2	6
Profesor de Grado Universitario en Ciencias Básicas con orientación en Física	5	4	1
Profesor de Grado Universitario en Ciencias Básicas con orientación en Matemática	7	4	3
Profesor de Grado Universitario en Ciencias Básicas con orientación en Química	8	1	7

Ingresantes según Sexo, por Área, Unidad Académica y Título

Áreas, Unidades Académicas y Títulos	Total	Varones	Mujeres
Facultad de Ingeniería	369	253	116
Arquitecto	54	23	31
Ingeniero Civil	28	18	10
Ingeniero de Petróleos	25	23	2
Ingeniero en Mecatrónica	36	28	8
Ingeniero Industrial	159	104	55
Licenciado en Ciencias de la Computación	67	57	10
Instituto Balseiro	58	47	11
Ingeniero en Telecomunicaciones	13	8	5
Ingeniero Mecánico	9	9	0
Ingeniero Nuclear	15	12	3
Licenciado en Física	21	18	3
Instituto Tecnológico Universitario	801	461	340
Técnico/a Universitario/a en Desarrollo de Software	189	145	44
Técnico Universitario en Electricidad y Sistemas de Control Indu	36	34	2
Técnico Universitario en Gestión de Empresas	283	102	181
Técnico Universitario en Higiene y Seguridad en el Trabajo	34	15	19
Técnico Universitario en Logística y Transporte	45	26	19
Técnico Universitario en Mantenimiento e Instalaciones Industr	51	48	3
Técnico Universitario en Marketing	83	23	60
Técnico Universitario en Producción Industrial y Automatización	52	47	5
Técnico Universitario en Redes de Datos y Telecomunicaciones	28	21	7

FUENTE: SIU-Araucano Nominal ciclo lectivo 2023. Planillas Estadísticas 2023



UNCUYO

Secretaría Académica - Dirección de Estadísticas
Nivel Universitario de Pregrado y Grado

Ciclo lectivo 2023

INGRESANTES: elección disciplinar

30%

de los **6.322** Ingresantes optan por
títulos de ciencia y tecnología

32%

de los **6.322** Ingresantes optan
por títulos de ciencias sociales



Secretaría Académica - Dirección de Estadísticas
Nivel Universitario de Pregrado y Grado

INGRESANTES: composición etárea

33%

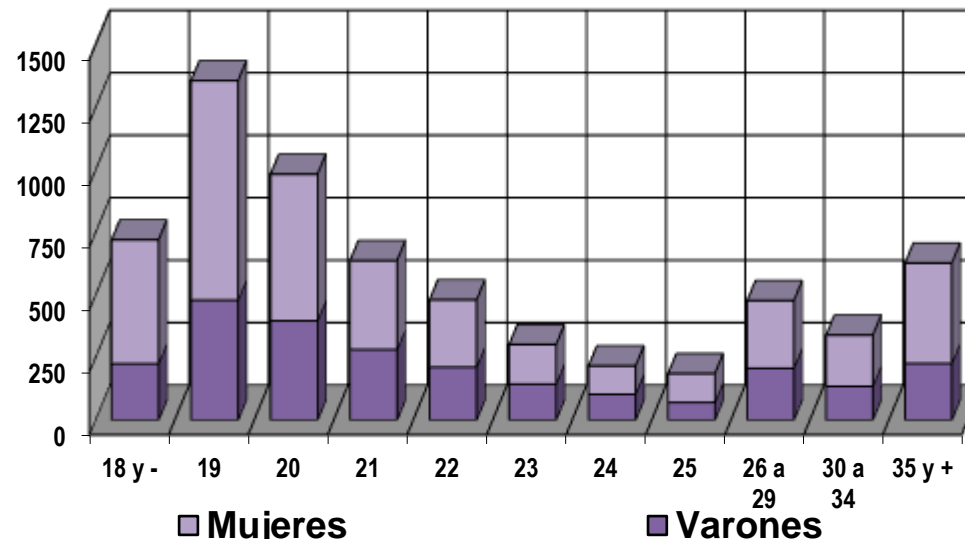
de los 6.322 ingresantes
es menor de 20 años

52%

de los 6.322 ingresantes
tiene entre 20 y 29 años

15%

de los 6.322 ingresantes
es mayor de 29 años



Áreas, Unidades Académicas y Títulos	Total	Varones	Mujeres
Total	33,909	12,349	21,560
Área de Humanidades y Artes	10,638	2,619	8,019
Facultad de Artes y Diseño	3,522	1,161	2,361
Diseñador Escenográfico	81	11	70
Diseñador Gráfico	794	183	611
Diseñador Industrial	334	130	204
Licenciado en Arpa	3	2	1
Licenciado en Arte Dramático	335	114	221
Licenciado en Artes Plásticas	396	83	313
Licenciado en Canto	34	7	27
Licenciado en Cerámica Artística	76	5	71
Licenciado en Cerámica Industrial	33	9	24
Licenciado en Clarinete	6	2	4
Licenciado en Composición Musical	39	27	12
Licenciado en Contrabajo	12	9	3
Licenciado en Dirección Coral	31	11	20
Licenciado en Fagot	7	3	4
Licenciado en Flauta	26	15	11
Licenciado en Gestión y Producción Teatral - Ciclo de Licenciatura	1	0	1
Licenciado en Guitarra	68	58	10
Licenciado en Historia de las Artes Plásticas	65	8	57
Licenciado en Música Popular (orientación Canto)	91	27	64
Licenciado en Música Popular (orientación Guitarra)	88	77	11
Licenciado en Música Popular (orientación Percusión)	35	23	12
Licenciado en Música Popular (orientación Teclados)	53	34	19
Licenciado en Música Popular (orientación Vientos)	24	16	8
Licenciado en Oboe	7	3	4
Licenciado en Órgano	6	5	1
Licenciado en Percusión	11	9	2
Licenciado en Piano	41	27	14
Licenciado en Saxofón	5	2	3
Licenciado en Trombón	8	7	1
Licenciado en Trompa	4	4	0
Licenciado en Trompeta	7	5	2
Licenciado en Viola	6	2	4
Licenciado en Violín	24	9	15
Licenciado en Violoncello	10	5	5
Profesor de Grado Universitario de Cerámica Artística	43	4	39
Profesor de Grado Universitario de Historia del Arte	49	6	43
Profesor de Grado Universitario de Teorías Musicales	22	17	5
Profesor de Grado Universitario en Artes Visuales	284	48	236
Profesor de Grado Universitario en Diseño - Ciclo de Profesorado	11	1	10
Profesor de Grado Universitario en Escenografía - Ciclo de Profesorado	1	0	1
Profesor de Grado Universitario en Música	127	67	60
Profesor de Grado Universitario en Música - Ciclo de Profesorado	27	19	8
Profesor de Grado Universitario en Teatro	197	67	130
Facultad de Filosofía y Letras	4,471	1,269	3,202
Geógrafo	67	23	44
Licenciado en Arqueología	131	46	85
Licenciado en Ciencias de la Educación	95	10	85
Licenciado en Educación Física - Ciclo de Licenciatura	13	1	12
Licenciado en Filología Inglesa	12	1	11
Licenciado en Filosofía	184	101	83
Licenciado en Francés	41	10	31
Licenciado en Geografía	62	29	33
Licenciado en Historia	341	167	174
Licenciado en Letras	364	87	277
Licenciado en Literatura Infantil y Juvenil - Ciclo de Licenciatura	89	5	84
Licenciado en Turismo	428	84	344
Licenciado/Licenciada en Inglés	100	20	80
Profesor/a Universitario/a en Ciencias de la Educación	70	12	58
Profesor/a Universitario/a en Francés	58	14	44
Profesor de Grado Universitario en Ciencias de la Educación	115	8	107
Profesor de Grado Universitario en Filosofía	22	14	8
Profesor de Grado Universitario en Geografía	15	1	14
Profesor de Grado Universitario en Historia	121	55	66
Profesor de Grado Universitario en (la disciplina correspondiente)	186	41	145
Profesor de Grado Universitario en Lengua y Cultura Inglesas	48	5	43

Áreas, Unidades Académicas y Títulos	Total	Varones	Mujeres
Profesor de Grado Universitario en Lengua y Literatura	74	16	58
Profesor de Grado Universitario en Lengua y Literatura Francesas	11	1	10
Profesor de Grado Universitario en Portugués	8	0	8
Profesor de Portugués	65	12	53
Profesor Universitario en Filosofía	133	68	65
Profesor Universitario en Geografía	61	20	41
Profesor Universitario en Historia	326	146	180
Profesor Universitario en Inglés	277	58	219
Profesor Universitario en Letras	282	60	222
Técnico Universitario de Francés	68	14	54
Técnico Universitario en Cartografía, Sistemas de Información Geográfica y Teledetección	8	5	3
Técnico Universitario en Geotecnologías	36	20	16
Traductor Público en Inglés	523	104	419
Traductor Público Inglés - Español	37	11	26
Facultad de Educación	2,645	189	2,456
Intérprete Superior de Lengua de Señas	110	15	95
Licenciado en Creatividad Educativa - Ciclo de Licenciatura	6	1	5
Licenciado en Documentación y Gestión de la Información	29	5	24
Licenciado en Educación Inicial - Ciclo de Licenciatura	1	0	1
Licenciado en Gestión de la Educación Especial - Ciclo de Licenciatura	3	1	2
Licenciado en Gestión Institucional y Curricular - Ciclo de Licenciatura	4	2	2
Licenciado en Psicomotricidad Educativa - Ciclo de Licenciatura	284	23	261
Licenciado en Terapia del Lenguaje	238	8	230
Profesor/a Universitario/a de Pedagogía Terapéutica en Discapacitados	54	3	51
Profesor de Grado Universitario en Educación General Básica para Discapacitados	4	1	3
Profesor de Grado Universitario en Sordos y Terapia del Lenguaje	10	0	10
Profesor Terapeuta de Grado Universitario en Deficientes Visuales	3	0	3
Profesor Terapeuta de Grado Universitario en Discapacitados Mentales	16	1	15
Profesor Universitario de Educación Inicial	547	1	546
Profesor Universitario de Educación para Personas Sordas	44	1	43
Profesor Universitario de Educación Primaria	674	40	634
Profesor Universitario de Pedagogía Terapéutica en Discapacidad Intelectual. Orientación en Discapacidad Motora	411	20	391
Profesor Universitario en Informática - Ciclo de Profesorado	41	22	19
Técnico en Cuidados Infantiles	1	0	1
Técnico Universitario en Educación Social	165	45	120
Área de Ciencias Sociales	12,014	4,345	7,669
Facultad de Ciencias Económicas	4,167	1,660	2,507
Contador Público	1,716	584	1,132
Contador Público Nacional y Perito Partidor	591	214	377
Licenciado en Administración	1,036	431	605
Licenciado en Economía	354	229	125
Licenciado en Gestión de Negocios Regionales - Ciclo de Licenciatura	100	36	64
Licenciado en Logística	370	166	204
Facultad de Ciencias Políticas y Sociales	4,035	1,129	2,906
Licenciado de Producción en Medios de Comunicación - Ciclo de Licenciatura	28	9	19
Licenciado en Ciencia Política y Administración Pública	590	268	322
Licenciado en Comunicación Social	958	312	646
Licenciado en Gestión y Administración Universitaria - Ciclo de Licenciatura	39	10	29
Licenciado en Sociología	257	98	159
Licenciado en Trabajo Social	1,406	143	1,263
Profesor en Ciencia Política y Administración Pública - Ciclo de Profesorado	12	2	10
Profesor en Comunicación Social - Ciclo de Profesorado	44	13	31
Profesor en Sociología - Ciclo de Profesorado	22	8	14
Profesor en Trabajo Social - Ciclo de Profesorado	39	2	37
Técnica/o Universitaria/o en Gestión y Administración en Instituciones Públicas	102	33	69
Técnico/a Universitario/a en Gestión de Políticas Públicas	124	60	64
Técnico Universitario en Gestión y Administración de las Organizaciones con Orientación en Instituciones Universitarias	93	28	65
Técnico Universitario en Producción Audiovisual	321	143	178
Facultad de Derecho	2,528	772	1,756
Abogado	559	167	392
Abogado (Plan 2017)	1,917	587	1,330
Técnico/a Universitario/a en Administración de Edificios de Propiedad Horizontal y Coniuntos Inmobiliarios	52	18	34

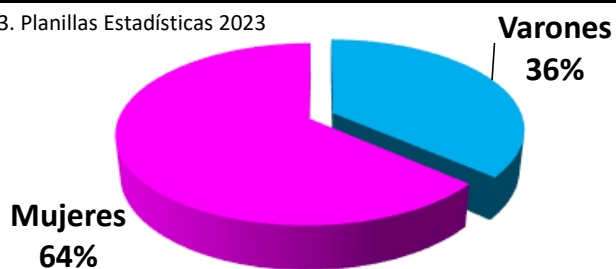
Áreas, Unidades Académicas y Títulos	Total	Varones	Mujeres
Instituto Universitario de Seguridad Pública	1,284	784	500
Licenciado en Seguridad Penitenciaria	33	20	13
Licenciado en Seguridad Pública	530	333	197
Técnico Universitario en Seguridad Penitenciaria	108	58	50
Técnico Universitario en Seguridad Pública	613	373	240
Área de Salud	2,681	785	1,896
Facultad de Ciencias Médicas	2,135	680	1,455
Enfermera/o Universitaria/o	0	0	0
Licenciado en Enfermería	470	94	376
Licenciado en Enfermería - Ciclo de Licenciatura	53	15	38
Licenciado en Higiene y Seguridad en el Trabajo - Ciclo de Licenciatura	173	110	63
Médico	1,043	387	656
Técnico Universitario en Anestesia	74	20	54
Técnico Universitario en Diagnóstico por Imágenes	68	16	52
Técnico Universitario en Hemoterapia	61	9	52
Técnico Universitario en Laboratorio	70	11	59
Técnico Universitario en Oftalmología	55	10	45
Técnico Universitario en Quirófano	68	8	60
Facultad de Odontología	546	105	441
Odontólogo	518	101	417
Técnico Universitario en Asistencia Odontológica	8	0	8
Técnico Universitario en Prótesis Dental	20	4	16
Área de Ciencias Básicas y Tecnológicas	5,796	2,894	2,902
Facultad de Ciencias Agrarias	1,772	656	1,116
Bromatólogo	187	33	154
Ingeniero Agrónomo	739	372	367
Ingeniero en Recursos Naturales Renovables	381	127	254
Licenciado en Bromatología	241	34	207
Licenciado en Bromatología - Ciclo de Licenciatura	9	0	9
Técnico Universitario en Enología y Viticultura	215	90	125
Facultad de Ciencias Aplicadas a la Industria	845	355	490
Bromatólogo	116	22	94
Ingeniero en Alimentos	26	6	20
Ingeniero en Industrias de la Alimentación	52	13	39
Ingeniero Mecánico	94	74	20
Ingeniero Químico	329	153	176
Licenciado en Enología - Ciclo de Licenciatura	91	37	54
Profesor de Grado Universitario en Química	9	0	9
Profesor Universitario en Química	28	10	18
Técnico Universitario en Enología y Viticultura	100	40	60
Facultad de Ciencias Exactas y Naturales	883	347	536
Ciclo Básico	456	178	278
Ciclo General de Conocimientos Básicos en Ciencias Exactas y Naturales	98	43	55
Licenciado en Ciencias Básicas con orientación en Biología	85	20	65
Licenciado en Ciencias Básicas con orientación en Física	44	30	14
Licenciado en Ciencias Básicas con orientación en Matemática	17	6	11
Licenciado en Ciencias Básicas con orientación en Química	27	13	14
Licenciado en Geología	31	15	16
Profesor de Grado Universitario en Ciencias Básicas con orientación en Física	31	7	24
Profesor de Grado Universitario en Ciencias Básicas con orientación en Matemática	22	14	8
Profesor de Grado Universitario en Ciencias Básicas con orientación en Química	44	11	33
Profesor de Grado Universitario en Ciencias Básicas con orientación en Biología	28	10	18
Facultad de Ingeniería	2,140	1,406	734
Arquitecto	414	136	278
Ingeniero Civil	228	167	61
Ingeniero de Petróleos	275	202	73
Ingeniero en Mecatrónica	205	179	26
Ingeniero Industrial	843	576	267
Licenciado en Ciencias de la Computación	175	146	29
Instituto Balseiro	156	130	26
Ingeniero en Telecomunicaciones	30	23	7
Ingeniero Mecánico	29	27	2
Ingeniero Nuclear	43	36	7
Licenciado en Física	54	44	10
Instituto Tecnológico Universitario	2,780	1,706	1,074

UNCUYO
Secretaría Académica - Dirección de Estadísticas
Nivel universitario de Pregrado y Grado
Estudiantes según Sexo, por Área, Unidad Académica y Título

Ciclo lectivo
2023

Áreas, Unidades Académicas y Títulos	Total	Varones	Mujeres
Técnico/a Universitario/a en Desarrollo de Software	189	145	44
Técnico Universitario en Electricidad y Sistemas de Control Indus	140	135	5
Técnico Universitario en Gestión de Empresas	1,055	433	622
Técnico Universitario en Higiene y Seguridad en el Trabajo	237	133	104
Técnico Universitario en Logística y Transporte	139	81	58
Técnico Universitario en Mantenimiento e Instalaciones Industria	151	144	7
Técnico Universitario en Marketing	269	98	171
Técnico Universitario en Producción Industrial y Automatización	250	234	16
Técnico Universitario en Redes de Datos y Telecomunicaciones	350	303	47

FUENTE: SIU-Araucano Nominal ciclo lectivo 2023. Planillas Estadísticas 2023



UNCUYO

Secretaría Académica - Dirección de Estadísticas
Nivel Universitario de Pregrado y Grado

Ciclo lectivo 2023

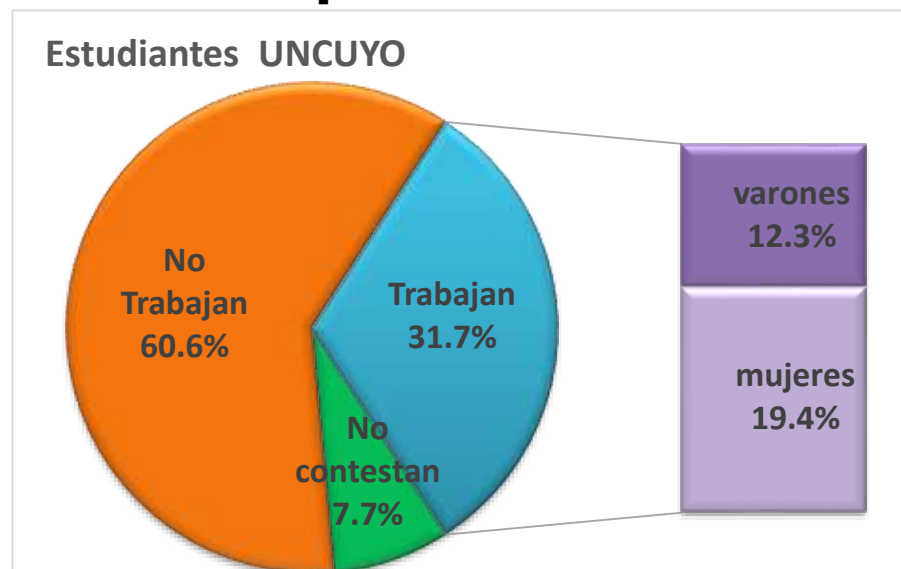
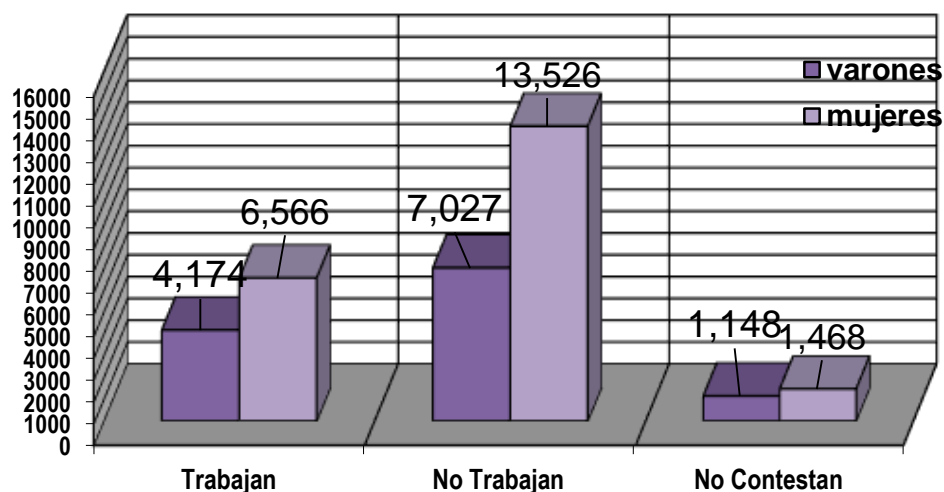
SITUACIÓN DE TRABAJO

19%

12%

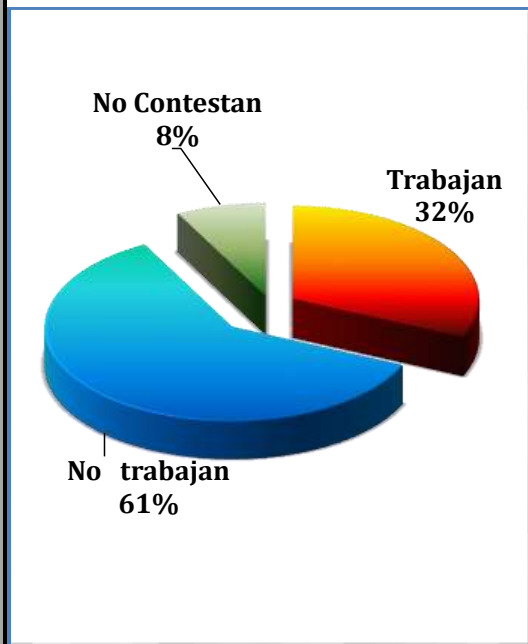
de los **33.909** estudiantes, son **MUJERES** que declaran **TRABAJAR**

de los **33.909** estudiantes, son **VARONES** que declaran **TRABAJAR**



FUENTE: Dirección de Estadísticas - Secretaría Académica - UNCUYO

Áreas y Unidades Académicas	Total	Trabajan				No trabajan	No Contestan
		Subtotal	Dedicación en hs. semanales				
			- de 20	20 a 35	36 y +		
Total	28,310	8,980	4,444	2,377	2,159	17,123	2,207
<i>Área de Humanidades y Artes</i>	<u>10,638</u>	<u>3,472</u>	<u>2,165</u>	<u>766</u>	<u>541</u>	<u>6,408</u>	<u>758</u>
Facultad de Artes y Diseño	3,522	1,208	825	204	179	2,218	96
Facultad de Filosofía y Letras	4,471	1,075	717	196	162	2,875	521
Facultad de Educación	2,645	1,189	623	366	200	1,315	141
<i>Área de Ciencias Sociales</i>	<u>12,014</u>	<u>4,543</u>	<u>1,764</u>	<u>1,362</u>	<u>1,417</u>	<u>6,695</u>	<u>776</u>
Facultad de Ciencias Económicas	4,167	1,406	523	376	507	2,686	75
Facultad de Ciencias Políticas y Sociales	4,035	1,667	749	462	456	2,178	190
Facultad de Derecho	2,528	621	276	170	175	1,831	76
Instituto Universitario de Seguridad Pública	1,284	849	216	354	279	0	435
<i>Área de Salud</i>	<u>2,681</u>	<u>382</u>	<u>216</u>	<u>96</u>	<u>70</u>	<u>1,847</u>	<u>452</u>
Facultad de Ciencias Médicas	2,135	306	157	83	66	1,397	432
Facultad de Odontología	546	76	59	13	4	450	20
<i>Área de Ciencias básicas y tecnológicas</i>	<u>2,788</u>	<u>537</u>	<u>280</u>	<u>138</u>	<u>119</u>	<u>2,039</u>	<u>212</u>
Facultad de Ciencias Agrarias	1,772	365	171	97	97	1,270	137
Facultad de Ciencias Aplicadas a la Industria	116	22	14	2	6	90	4
Facultad de Ingeniería	414	49	32	10	7	311	54
Facultad de Ciencias Exactas y Naturales	456	96	59	28	9	343	17
Instituto Balseiro	30	5	4	1	0	25	0
<i>Instituto Tecnológico Universitario</i>	<u>189</u>	<u>46</u>	<u>19</u>	<u>15</u>	<u>12</u>	<u>134</u>	<u>9</u>



UNCUYO

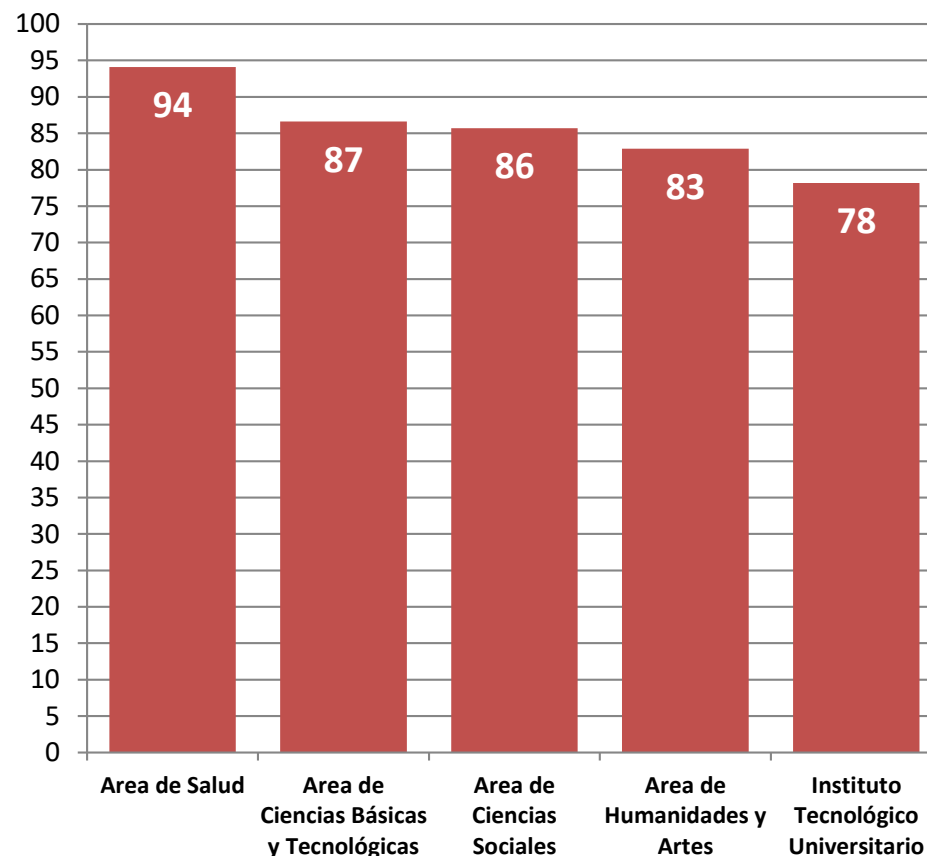
Secretaría Académica - Dirección de Estadísticas

Ultimos diez años

Nivel Universitario de Pregrado y Grado

85%

de **Retención total**
(**85** de cada 100 estudiantes
esperados *se reinscribieron*)



FUENTE: Dirección de Estadísticas - Secretaría Académica - UNCUYO

Egresados según Sexo, por Área, Unidad Académica y Título

Áreas, Unidades Académicas y Títulos	Total	Varones	Mujeres
Total	1,954	804	1,150
Área de Humanidades y Artes	328	69	259
Facultad de Artes y Diseño	94	26	68
Diseñador Escenográfico	1	0	1
Diseñador Gráfico	22	5	17
Diseñador Industrial	11	2	9
Licenciado en Arpa	0	0	0
Licenciado en Arte Dramático	4	1	3
Licenciado en Artes Plásticas	7	1	6
Licenciado en Canto	1	0	1
Licenciado en Cerámica Artística	0	0	0
Licenciado en Cerámica Industrial	3	1	2
Licenciado en Clarinete	0	0	0
Licenciado en Composición Musical	1	1	0
Licenciado en Contrabajo	0	0	0
Licenciado en Dirección Coral	0	0	0
Licenciado en Fagot	0	0	0
Licenciado en Flauta	0	0	0
Licenciado en Gestión y Producción Teatral - Ciclo de Licenciatura	1	0	1
Licenciado en Guitarra	0	0	0
Licenciado en Historia de las Artes Plásticas	2	1	1
Licenciado en Música Popular (orientación Canto)	2	0	2
Licenciado en Música Popular (orientación Guitarra)	3	1	2
Licenciado en Música Popular (orientación Percusión)	2	1	1
Licenciado en Música Popular (orientación Teclados)	0	0	0
Licenciado en Música Popular (orientación Vientos)	0	0	0
Licenciado en Oboe	1	0	1
Licenciado en Organo	0	0	0
Licenciado en Percusión	1	1	0
Licenciado en Piano	0	0	0
Licenciado en Saxofón	0	0	0
Licenciado en Trombón	0	0	0
Licenciado en Trompa	0	0	0
Licenciado en Trompeta	0	0	0
Licenciado en Viola	0	0	0
Licenciado en Violín	1	1	0
Licenciado en Violoncello	0	0	0
Profesor de Grado Universitario de Cerámica Artística	0	0	0
Profesor de Grado Universitario de Historia del Arte	0	0	0
Profesor de Grado Universitario de Teorías Musicales	0	0	0
Profesor de Grado Universitario en Artes Visuales	8	1	7
Profesor de Grado Universitario en Diseño - Ciclo de Profesorado	5	0	5
Profesor de Grado Universitario en Escenografía - Ciclo de Profesorado	0	0	0
Profesor de Grado Universitario en Música	12	7	5
Profesor de Grado Universitario en Música - Ciclo de Profesorado	0	0	0
Profesor de Grado Universitario en Teatro	6	2	4
Facultad de Filosofía y Letras	136	33	103
Geógrafo	2	0	2
Licenciado en Arqueología	2	2	0
Licenciado en Ciencias de la Educación	1	0	1
Licenciado en Educación Física - Ciclo de Licenciatura	0	0	0
Licenciado en Filología Inglesa	0	0	0
Licenciado en Filosofía	3	2	1
Licenciado en Francés	1	0	1
Licenciado en Geografía	2	1	1
Licenciado en Historia	3	2	1
Licenciado en Letras	8	2	6
Licenciado en Literatura Infantil y Juvenil - Ciclo de Licenciatura	0	0	0
Licenciado en Turismo	1	0	1
Licenciado/Licenciada en Inglés	1	1	0
Profesor/a Universitario/a en Ciencias de la Educación	0	0	0
Profesor/a Universitario/a en Francés	1	0	1
Profesor de Grado Universitario en Ciencias de la Educación	18	0	18
Profesor de Grado Universitario en Filosofía	2	2	0
Profesor de Grado Universitario en Geografía	3	0	3
Profesor de Grado Universitario en Historia	12	5	7
Profesor de Grado Universitario en (la disciplina correspondiente)	34	7	27

Egresados según Sexo, por Área, Unidad Académica y Título

Áreas, Unidades Académicas y Títulos	Total	Varones	Mujeres
Profesor de Grado Universitario en Lengua y Cultura Inglesas	7	1	6
Profesor de Grado Universitario en Lengua y Literatura	7	1	6
Profesor de Grado Universitario en Lengua y Literatura Francesa	2	0	2
Profesor de Grado Universitario en Portugués	1	0	1
Profesor de Portugués	2	0	2
Profesor Universitario en Filosofía	3	2	1
Profesor Universitario en Geografía	0	0	0
Profesor Universitario en Historia	2	0	2
Profesor Universitario en Inglés	4	1	3
Profesor Universitario en Letras	4	1	3
Técnico Universitario de Francés	2	0	2
Técnico Universitario en Cartografía, Sistemas de Información Geográfica y Teledetección	1	1	0
Técnico Universitario en Geotecnologías	1	1	0
Traductor Público en Inglés	5	0	5
Traductor Público Inglés - Español	1	1	0
Facultad de Educación	98	10	88
Intérprete Superior de Lengua de Señas	0	0	0
Licenciado en Creatividad Educativa - Ciclo de Licenciatura	0	0	0
Licenciado en Documentación y Gestión de la Información	0	0	0
Licenciado en Educación Inicial - Ciclo de Licenciatura	0	0	0
Licenciado en Gestión de la Educación Especial - Ciclo de Licenciatura	0	0	0
Licenciado en Gestión Institucional y Curricular - Ciclo de Licenciatura	2	2	0
Licenciado en Psicomotricidad Educativa - Ciclo de Licenciatura	12	1	11
Licenciado en Terapia del Lenguaje	5	0	5
Profesor/a Universitario/a de Pedagogía Terapéutica en Discapacidades	1	0	1
Profesor de Grado Universitario en Educación General Básica para Sordos	2	1	1
Profesor de Grado Universitario en Sordos y Terapia del Lenguaje	10	0	10
Profesor Terapeuta de Grado Universitario en Deficientes Visuales	2	0	2
Profesor Terapeuta de Grado Universitario en Discapacitados Múltiples	11	0	11
Profesor Universitario de Educación Inicial	14	0	14
Profesor Universitario de Educación para Personas Sordas	3	0	3
Profesor Universitario de Educación Primaria	15	1	14
Profesor Universitario de Pedagogía Terapéutica en Discapacidades	6	0	6
Profesor Universitario en Informática - Ciclo de Profesorado	6	3	3
Técnico en Cuidados Infantiles	1	0	1
Técnico Universitario en Educación Social	8	2	6
Área de Ciencias Sociales	718	324	394
Facultad de Ciencias Económicas	159	66	93
Contador Público	0	0	0
Contador Público Nacional y Perito Partidor	96	38	58
Licenciado en Administración	40	17	23
Licenciado en Economía	18	11	7
Licenciado en Gestión de Negocios Regionales - Ciclo de Licenciatura	2	0	2
Licenciado en Logística	3	0	3
Facultad de Ciencias Políticas y Sociales	182	52	130
Licenciado de Producción en Medios de Comunicación - Ciclo de Licenciatura	0	0	0
Licenciado en Ciencia Política y Administración Pública	15	9	6
Licenciado en Comunicación Social	50	13	37
Licenciado en Gestión y Administración Universitaria - Ciclo de Licenciatura	10	4	6
Licenciado en Sociología	4	0	4
Licenciado en Trabajo Social	41	8	33
Profesor en Ciencia Política y Administración Pública - Ciclo de Profesorado	7	1	6
Profesor en Comunicación Social - Ciclo de Profesorado	11	2	9
Profesor en Sociología - Ciclo de Profesorado	5	2	3
Profesor en Trabajo Social - Ciclo de Profesorado	13	1	12
Técnica/o Universitaria/o en Gestión y Administración en Instituciones	0	0	0
Técnico/a Universitario/a en Gestión de Políticas Públicas	4	2	2
Técnico Universitario en Gestión y Administración de las Organizaciones con Orientación en Instituciones Universitarias	5	1	4
Técnico Universitario en Producción Audiovisual	17	9	8
Facultad de Derecho	79	30	49
Abogado	56	21	35
Abogado (Plan 2017)	23	9	14
Instituto Universitario de Seguridad Pública	298	176	122
Licenciado en Seguridad Penitenciaria	1	1	0

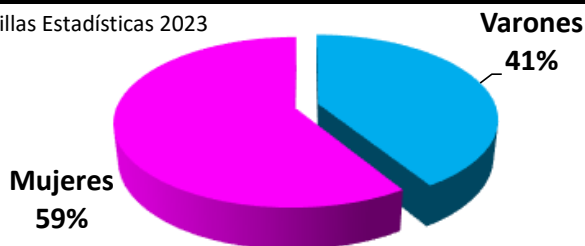
Egresados según Sexo, por Área, Unidad Académica y Título

Áreas, Unidades Académicas y Títulos	Total	Varones	Mujeres
Licenciado en Seguridad Pública	59	37	22
Técnico Universitario en Seguridad Penitenciaria	17	11	6
Técnico Universitario en Seguridad Pública	221	127	94
Área de Salud	414	125	289
Facultad de Ciencias Médicas	353	120	233
Enfermera/o Universitaria/o	44	11	33
Licenciado en Enfermería	40	9	31
Licenciado en Enfermería - Ciclo de Licenciatura	14	6	8
Licenciado en Higiene y Seguridad en el Trabajo - Ciclo de Licenciatura	30	20	10
Médico	157	63	94
Técnico Universitario en Anestesia	17	4	13
Técnico Universitario en Diagnóstico por Imágenes	16	2	14
Técnico Universitario en Hemoterapia	10	1	9
Técnico Universitario en Laboratorio	14	2	12
Técnico Universitario en Oftalmología	2	1	1
Técnico Universitario en Quirófano	9	1	8
Facultad de Odontología	61	5	56
Odontólogo	50	5	45
Técnico Universitario en Asistencia Odontológica	4	0	4
Técnico Universitario en Prótesis Dental	7	0	7
Área de Ciencias Básicas y Tecnológicas	322	173	149
Facultad de Ciencias Agrarias	94	39	55
Bromatólogo	9	2	7
Ingeniero Agrónomo	38	20	18
Ingeniero en Recursos Naturales Renovables	27	8	19
Licenciado en Bromatología	8	2	6
Licenciado en Bromatología - Ciclo de Licenciatura	0	0	0
Técnico Universitario en Enología y Viticultura	12	7	5

Egresados según Sexo, por Área, Unidad Académica y Título

Áreas, Unidades Académicas y Títulos	Total	Varones	Mujeres
Facultad de Ciencias Aplicadas a la Industria	46	16	30
Bromatólogo	7	1	6
Ingeniero en Industrias de la Alimentación	3	0	3
Ingeniero Mecánico	2	2	0
Ingeniero Químico	20	10	10
Licenciado en Enología - Ciclo de Licenciatura	5	1	4
Profesor de Grado Universitario en Química	3	0	3
Profesor Universitario en Química	0	0	0
Técnico Universitario en Enología y Viticultura	6	2	4
Facultad de Ciencias Exactas y Naturales	14	5	9
Ciclo Básico	0	0	0
Ciclo General de Conocimientos Básicos en Ciencias Exactas y N	0	0	0
Licenciado en Ciencias Básicas con orientación en Biología	4	0	4
Licenciado en Ciencias Básicas con orientación en Física	2	2	0
Licenciado en Ciencias Básicas con orientación en Matemática	0	0	0
Licenciado en Ciencias Básicas con orientación en Química	0	0	0
Licenciado en Geología	0	0	0
Profesor de Grado Universitario en Ciencias Básicas con orienta	0	0	0
Profesor de Grado Universitario en Ciencias Básicas con orienta	0	0	0
Profesor de Grado Universitario en Ciencias Básicas con orienta	6	2	4
Profesor de Grado Universitario en Ciencias Básicas con orienta	2	1	1
Facultad de Ingeniería	143	89	54
Arquitecto	40	9	31
Ingeniero Civil	15	12	3
Ingeniero de Petróleos	16	12	4
Ingeniero en Mecatrónica	15	14	1
Ingeniero Industrial	56	42	14
Licenciado en Ciencias de la Computación	1	0	1
Instituto Balseiro	25	24	1
Ingeniero en Telecomunicaciones	0	0	0
Ingeniero Mecánico	7	7	0
Ingeniero Nuclear	5	5	0
Licenciado en Física	13	12	1
Instituto Tecnológico Universitario	172	113	59
Técnico Universitario en Electricidad y Sistemas de Control Indu	8	8	0
Técnico Universitario en Gestión de Empresas	62	26	36
Técnico Universitario en Higiene y Seguridad en el Trabajo	20	15	5
Técnico Universitario en Logística y Transporte	13	7	6
Técnico Universitario en Mantenimiento e Instalaciones Industr	6	6	0
Técnico Universitario en Marketing	13	6	7
Técnico Universitario en Producción Industrial y Automatizació	20	19	1
Técnico Universitario en Redes de Datos y Telecomunicaciones	30	26	4

FUENTE: SIU-Araucano Nominal ciclo lectivo 2023. Planillas Estadísticas 2023



UNCUYO

Secretaría Académica - Dirección de Estadísticas
Relación Egreso -Ingreso

Ultimos diez años

Nivel Universitario de Pregrado y Grado

35

de cada 100 Ingresantes

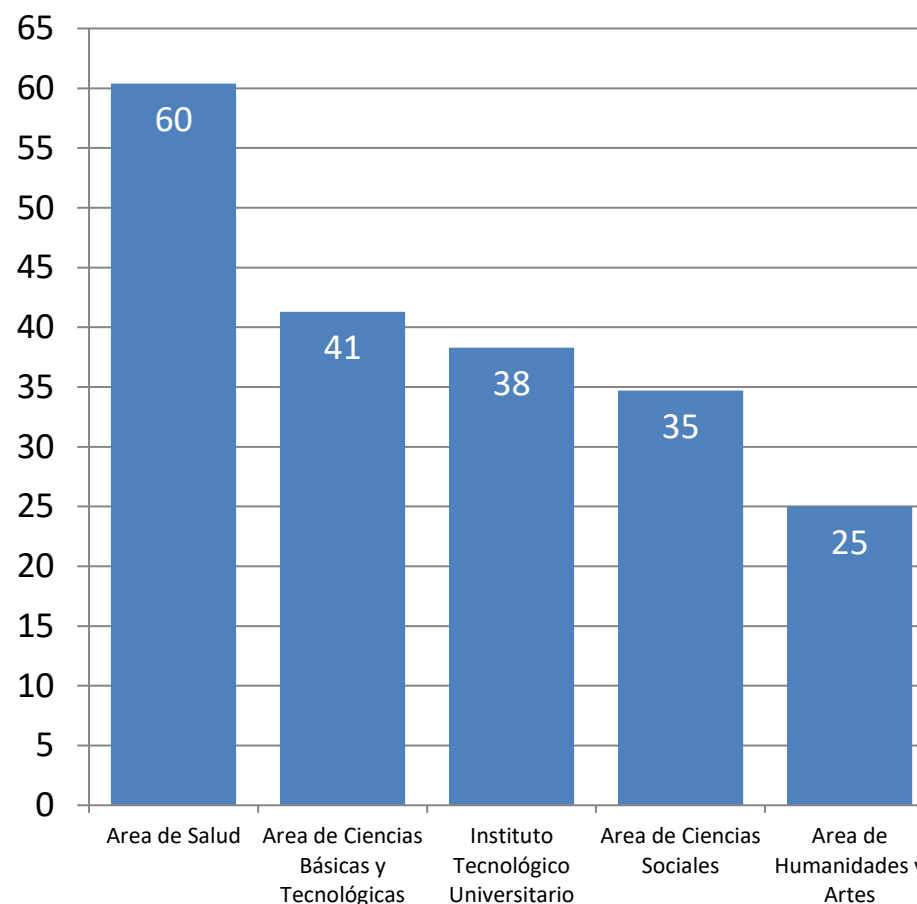
Egresaron

(teniendo en cuenta la duración teórica de sus carreras)

Mismo indicador a nivel nacional:

Estatales 26,2%

Privadas 39,5%



FUENTE: Dirección de Estadísticas - Secretaría Académica - UNCUYO