

Niveles, Áreas y Dependencias	Ingresantes		Total Estudiantes		Egresados	
	Total	% s/Total	Total	% s/Total	Total	% s/Total
<b>Total</b>	<b>8.767</b>	<b>100%</b>	<b>48.139</b>	<b>100%</b>	<b>3.563</b>	<b>100%</b>
<b>Nivel Universitario de Pregrado y Grado</b>	<b>6.563</b>	<b>74,9%</b>	<b>36.113</b>	<b>75,0%</b>	<b>2.042</b>	<b>57,3%</b>
<b>Área de Humanidades y Artes</b>	<b>2.154</b>	<b>24,6%</b>	<b>11.455</b>	<b>23,8%</b>	<b>373</b>	<b>10,5%</b>
Facultad de Artes y Diseño	599	6,8%	3.931	8,2%	117	3,3%
Facultad de Filosofía y Letras	965	11,0%	4.544	9,4%	171	4,8%
Facultad de Educación	590	6,7%	2.980	6,2%	85	2,4%
<b>Área de Ciencias Sociales</b>	<b>2.199</b>	<b>25,1%</b>	<b>12.789</b>	<b>26,6%</b>	<b>887</b>	<b>24,9%</b>
Facultad de Ciencias Económicas	684	7,8%	4.515	9,4%	191	5,4%
Facultad de Ciencias Políticas y Sociales	813	9,3%	4.658	9,7%	378	10,6%
Facultad de Derecho	321	3,7%	2.496	5,2%	109	3,1%
Instituto Universitario de Seguridad Pública	381	4,3%	1.120	2,3%	209	5,9%
<b>Área de Salud</b>	<b>427</b>	<b>4,9%</b>	<b>3.041</b>	<b>6,3%</b>	<b>226</b>	<b>6,3%</b>
Facultad de Ciencias Médicas	371	4,2%	2.465	5,1%	196	5,5%
Facultad de Odontología	56	0,6%	576	1,2%	30	0,8%
<b>Área de Ciencias Básicas y Tecnológicas</b>	<b>1.085</b>	<b>12,4%</b>	<b>6.123</b>	<b>12,7%</b>	<b>304</b>	<b>8,5%</b>
Facultad de Ciencias Agrarias	308	3,5%	1.860	3,9%	95	2,7%
Facultad de Ciencias Aplicadas a la Industria	141	1,6%	852	1,8%	31	0,9%
Facultad de Ciencias Exactas y Naturales	211	2,4%	960	2,0%	29	0,8%
Facultad de Ingeniería	373	4,3%	2.313	4,8%	113	3,2%
Instituto Balseiro	52	0,6%	138	0,3%	36	1,0%
<b>Instituto Tecnológico Universitario</b>	<b>698</b>	<b>8,0%</b>	<b>2.705</b>	<b>5,6%</b>	<b>252</b>	<b>7,1%</b>
<b>Nivel Universitario de Posgrado</b>	<b>729</b>	<b>8,3%</b>	<b>5.080</b>	<b>10,6%</b>	<b>329</b>	<b>9,2%</b>
Facultad de Artes y Diseño	30	0,3%	166	0,3%	2	0,1%
Facultad de Filosofía y Letras	29	0,3%	572	1,2%	59	1,7%
Facultad de Educación	39	0,4%	332	0,7%	16	0,4%
Facultad de Ciencias Económicas	153	1,7%	1.025	2,1%	39	1,1%
Facultad de Ciencias Políticas y Sociales	1	0,0%	636	1,3%	25	0,7%
Facultad de Derecho	191	2,2%	718	1,5%	55	1,5%
Facultad de Ciencias Médicas	58	0,7%	583	1,2%	36	1,0%
Facultad de Odontología	26	0,3%	168	0,3%	4	0,1%
Facultad de Ciencias Agrarias	44	0,5%	193	0,4%	13	0,4%
Facultad de Ciencias Aplicadas a la Industria	21	0,2%	45	0,1%	0	0,0%
Facultad de Ciencias Exactas y Naturales	30	0,3%	103	0,2%	2	0,1%
Facultad de Ingeniería	27	0,3%	325	0,7%	21	0,6%
Instituto Balseiro	80	0,9%	214	0,4%	57	1,6%
<b>Nivel Secundario</b>	<b>1.196</b>	<b>13,6%</b>	<b>5.872</b>	<b>12,2%</b>	<b>988</b>	<b>27,7%</b>
Escuela de Comercio "Martín Zapata"	249	2,8%	1.205	2,5%	245	6,9%
Colegio Universitario Central "Gral.José de San Martín"	181	2,1%	925	1,9%	166	4,7%
Escuela del Magisterio	164	1,9%	768	1,6%	141	4,0%
Liceo Agrícola y Enológico "Domingo F.Sarmiento"	106	1,2%	603	1,3%	95	2,7%
Escuela de Agricultura	104	1,2%	494	1,0%	59	1,7%
Departamento de Aplicación Docente-F.F.y L.	392	4,5%	1.877	3,9%	282	7,9%
<b>Nivel Inicial y Primario</b>	<b>95</b>	<b>1,1%</b>	<b>445</b>	<b>0,9%</b>	<b>100</b>	<b>2,8%</b>
Escuela "Carmen Vera Arenas" - F.E.	95	1,1%	445	0,9%	100	2,8%
<b>Enseñanza Parasistemática</b>	<b>184</b>	<b>2,0%</b>	<b>629</b>	<b>1,3%</b>	<b>104</b>	<b>2,9%</b>
Colegio de Lenguas Extranjeras - F.F.y L.	144	1,6%	569	1,2%	98	2,8%
Escuela de Música (ciclo preparatorio) - F.A.y D.	27	0,3%	60	0,1%	6	0,2%

**Ingresantes según Sexo, por Área, Unidad Académica y Título**

Áreas, Unidades Académicas y Títulos	Total	Varones	Mujeres
<b>Total</b>	<b>6.563</b>	<b>2.423</b>	<b>4.140</b>
<b>Área de Humanidades y Artes</b>	<b>2.154</b>	<b>506</b>	<b>1.648</b>
<b>Facultad de Artes y Diseño</b>	<b>599</b>	<b>192</b>	<b>407</b>
Diseñador Escenográfico	16	2	14
Diseñador Gráfico	155	44	111
Diseñador Industrial	48	18	30
Licenciado en Arpa	0	0	0
Licenciado en Arte Dramático	69	19	50
Licenciado en Artes Plásticas	64	12	52
Licenciado en Canto	3	1	2
Licenciado en Cerámica Artística	11	2	9
Licenciado en Cerámica Industrial	7	4	3
Licenciado en Clarinete	0	0	0
Licenciado en Composición Musical	12	6	6
Licenciado en Contrabajo	0	0	0
Licenciado en Dirección Coral	7	5	2
Licenciado en Fagot	1	0	1
Licenciado en Flauta	2	2	0
Licenciado en Gestión y Producción Teatral - Ciclo de Licenciatura	0	0	0
Licenciado en Guitarra	6	5	1
Licenciado en Historia de las Artes Plásticas	16	1	15
Licenciado en Música Popular (orientación Canto)	10	0	10
Licenciado en Música Popular (orientación Guitarra)	12	11	1
Licenciado en Música Popular (orientación Percusión)	1	0	1
Licenciado en Música Popular (orientación Teclados)	7	6	1
Licenciado en Música Popular (orientación Vientos)	9	7	2
Licenciado en Oboe	2	0	2
Licenciado en Órgano	0	0	0
Licenciado en Percusión	2	2	0
Licenciado en Piano	4	2	2
Licenciado en Saxofón	0	0	0
Licenciado en Trombón	0	0	0
Licenciado en Trompa	0	0	0
Licenciado en Trompeta	3	2	1
Licenciado en Viola	2	0	2
Licenciado en Violín	1	0	1
Licenciado en Violoncello	1	0	1
Profesor de Grado Universitario de Cerámica Artística	14	1	13
Profesor de Grado Universitario de Historia del Arte	6	1	5
Profesor de Grado Universitario de Teorías Musicales	3	1	2
Profesor de Grado Universitario en Artes Visuales	37	6	31
Profesor de Grado Universitario en Diseño - Ciclo de Profesorado	6	0	6
Profesor de Grado Universitario en Escenografía - Ciclo de Profesorado	1	0	1
Profesor de Grado Universitario en Música	24	15	9
Profesor de Grado Universitario en Música - Ciclo de Profesorado	7	4	3
Profesor de Grado Universitario en Teatro	30	13	17
<b>Facultad de Filosofía y Letras</b>	<b>965</b>	<b>266</b>	<b>699</b>
Geógrafo	11	5	6
Licenciado en Arqueología	35	12	23
Licenciado en Ciencias de la Educación	39	7	32
Licenciado en Educación Física - Ciclo de Licenciatura	0	0	0
Licenciado en Filología Inglesa	0	0	0
Licenciado en Filosofía	32	18	14
Licenciado en Francés	6	1	5
Licenciado en Geografía	7	2	5
Licenciado en Historia	51	25	26
Licenciado en Letras	75	14	61
Licenciado en Literatura Infantil y Juvenil - Ciclo de Licenciatura	25	0	25
Licenciado en Turismo	109	24	85

**Ingresantes según Sexo, por Área, Unidad Académica y Título**

Áreas, Unidades Académicas y Títulos	Total	Varones	Mujeres
Licenciado/Licenciada en Inglés	30	3	27
Profesor/a Universitario/a en Ciencias de la Educación	42	9	33
Profesor/a Universitario/a en Francés	11	3	8
Profesor de Grado Universitario en Ciencias de la Educación	0	0	0
Profesor de Grado Universitario en Filosofía	0	0	0
Profesor de Grado Universitario en Geografía	0	0	0
Profesor de Grado Universitario en Historia	0	0	0
Profesor de Grado Universitario en ( la disciplina correspondiente ) - Ciclo de Profesorado	79	17	62
Profesor de Grado Universitario en Lengua y Cultura Inglesas	0	0	0
Profesor de Grado Universitario en Lengua y Literatura	0	0	0
Profesor de Grado Universitario en Lengua y Literatura Francesas	0	0	0
Profesor de Grado Universitario en Portugués	0	0	0
Profesor de Portugués	19	3	16
Profesor Universitario en Filosofía	22	12	10
Profesor Universitario en Geografía	11	6	5
Profesor Universitario en Historia	63	28	35
Profesor Universitario en Inglés	61	14	47
Profesor Universitario en Letras	60	13	47
Técnico Universitario de Francés	14	3	11
Técnico Universitario en Geotecnologías	7	4	3
Traductor Público en Inglés	156	43	113
Traductor Público Inglés - Español	0	0	0
<b>Facultad de Educación</b>	<b>590</b>	<b>48</b>	<b>542</b>
Intérprete Superior de Lengua de Señas	46	5	41
Licenciado en Creatividad Educativa - Ciclo de Licenciatura	0	0	0
Licenciado en Documentación y Gestión de la Información	0	0	0
Licenciado en Educación Ambiental - Ciclo de Licenciatura	0	0	0
Licenciado en Gestión de la Educación Especial - Ciclo de Licenciatura	0	0	0
Licenciado en Gestión Institucional y Curricular - Ciclo de Licenciatura	0	0	0
Licenciado en Psicomotricidad Educativa - Ciclo de Licenciatura	0	0	0
Licenciado en Terapia del Lenguaje	69	2	67
Profesor/a Universitario/a de Pedagogía Terapéutica en Discapacidad Visual	14	2	12
Profesor de Grado Universitario en Educación General Básica para el	0	0	0
Profesor de Grado Universitario en Sordos y Terapia del Lenguaje	0	0	0
Profesor Terapeuta de Grado Universitario en Deficientes Visuales	0	0	0
Profesor Terapeuta de Grado Universitario en Discapacitados	0	0	0
Profesor Universitario de Educación Inicial	125	1	124
Profesor Universitario de Educación para Personas Sordas	13	1	12
Profesor Universitario de Educación Primaria	171	8	163
Profesor Universitario de Pedagogía Terapéutica en Discapacidad Intelectual. Orientación en Discapacidad Motora	86	4	82
Profesor Universitario en Informática - Ciclo de Profesorado	9	5	4
Técnico Universitario en Educación Social	57	20	37
<b>Área de Ciencias Sociales</b>	<b>2.199</b>	<b>879</b>	<b>1.320</b>
<b>Facultad de Ciencias Económicas</b>	<b>684</b>	<b>274</b>	<b>410</b>
Contador Público	264	88	176
Contador Público Nacional y Perito Partidor	0	0	0
Licenciado en Administración	161	69	92
Licenciado en Economía	63	41	22
Licenciado en Gestión de Negocios Regionales - Ciclo de Licenciatura	96	37	59
Licenciado en Logística	100	39	61
<b>Facultad de Ciencias Políticas y Sociales</b>	<b>813</b>	<b>263</b>	<b>550</b>
Licenciado de Producción en Medios de Comunicación - Ciclo de Licenciatura	0	0	0
Licenciado en Ciencia Política y Administración Pública	90	44	46
Licenciado en Comunicación Social	136	51	85
Licenciado en Gestión y Administración Universitaria - Ciclo de Licenciatura	0	0	0

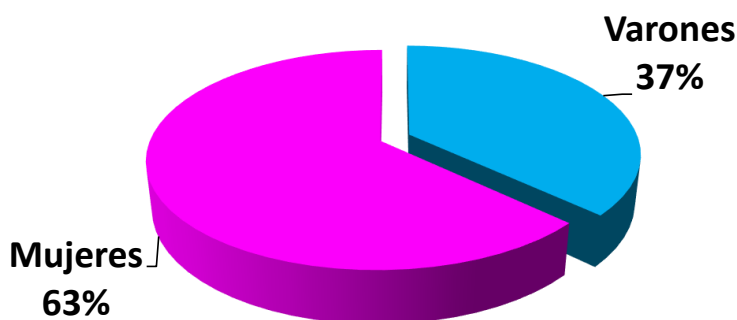
**Ingresantes según Sexo, por Área, Unidad Académica y Título**

Áreas, Unidades Académicas y Títulos	Total	Varones	Mujeres
Licenciado en Sociología	40	16	24
Licenciado en Trabajo Social	248	29	219
Profesor en Ciencia Política y Administración Pública - Ciclo de Profesorado	13	4	9
Profesor en Comunicación Social - Ciclo de Profesorado	25	7	18
Profesor en Sociología - Ciclo de Profesorado	17	6	11
Profesor en Trabajo Social - Ciclo de Profesorado	36	2	34
Técnico/a Universitario/a en Gestión de Políticas Públicas	30	17	13
Técnico Universitario en Gestión y Administración de las Organizaciones con Orientación en Instituciones Universitarias	0	0	0
Técnico Universitario en Gestión y Administración en Instituciones Públicas - Modalidad a Distancia	0	0	0
Técnico Universitario en Producción Audiovisual	178	87	91
<b>Facultad de Derecho</b>	<b>321</b>	<b>117</b>	<b>204</b>
Abogado	0	0	0
Abogado (Plan 2017)	321	117	204
<b>Instituto Universitario de Seguridad Pública</b>	<b>381</b>	<b>225</b>	<b>156</b>
Licenciado en Seguridad Penitenciaria	8	5	3
Licenciado en Seguridad Pública	135	84	51
Técnico Universitario en Seguridad Penitenciaria	46	28	18
Técnico Universitario en Seguridad Pública	192	108	84
<b>Área de Salud</b>	<b>427</b>	<b>103</b>	<b>324</b>
<b>Facultad de Ciencias Médicas</b>	<b>371</b>	<b>92</b>	<b>279</b>
Enfermera/o Universitaria/o	102	19	83
Licenciado en Enfermería	0	0	0
Licenciado en Enfermería - Ciclo de Licenciatura	0	0	0
Licenciado en Higiene y Seguridad en el Trabajo - Ciclo de Licenciatura	0	0	0
Médico	143	52	91
Técnico Universitario en Anestesia	22	8	14
Técnico Universitario en Diagnóstico por Imágenes	20	2	18
Técnico Universitario en Esterilización	0	0	0
Técnico Universitario en Hemoterapia	22	3	19
Técnico Universitario en Laboratorio	20	2	18
Técnico Universitario en Oftalmología	21	3	18
Técnico Universitario en Quirófano	21	3	18
<b>Facultad de Odontología</b>	<b>56</b>	<b>11</b>	<b>45</b>
Odontólogo	56	11	45
Técnico Universitario en Asistencia Odontológica	0	0	0
Técnico Universitario en Prótesis Dental	0	0	0
<b>Área de Ciencias Básicas y Tecnológicas</b>	<b>1.085</b>	<b>542</b>	<b>543</b>
<b>Facultad de Ciencias Agrarias</b>	<b>308</b>	<b>125</b>	<b>183</b>
Bromatólogo	33	10	23
Ingeniero Agrónomo	108	54	54
Ingeniero en Recursos Naturales Renovables	75	26	49
Licenciado en Bromatología	37	10	27
Licenciado en Bromatología - Ciclo de Licenciatura	0	0	0
Técnico Universitario en Enología y Viticultura	55	25	30
Técnico Universitario en Producción Animal de Zonas Áridas	0	0	0
<b>Facultad de Ciencias Aplicadas a la Industria</b>	<b>141</b>	<b>57</b>	<b>84</b>
Bromatólogo	34	8	26
Ingeniero en Industrias de la Alimentación	7	3	4
Ingeniero Mecánico	21	18	3
Ingeniero Químico	43	16	27
Licenciado en Enología - Ciclo de Licenciatura	9	2	7
Profesor de Grado Universitario en Química	0	0	0
Profesor Universitario en Química	6	3	3

**Ingresantes según Sexo, por Área, Unidad Académica y Título**

Áreas, Unidades Académicas y Títulos	Total	Varones	Mujeres
Técnico Universitario en Enología y Viticultura	21	7	14
<b>Facultad de Ciencias Exactas y Naturales</b>	<b>211</b>	<b>71</b>	<b>140</b>
Ciclo Básico	101	39	62
Ciclo General de Conocimientos Básicos en Ciencias Exactas y Naturales	30	9	21
Licenciado en Ciencias Básicas con orientación en Biología	31	6	25
Licenciado en Ciencias Básicas con orientación en Física	10	8	2
Licenciado en Ciencias Básicas con orientación en Matemática	5	1	4
Licenciado en Ciencias Básicas con orientación en Química	3	0	3
Licenciado en Geología	2	1	1
Profesor de Grado Universitario en Ciencias Básicas con orientación en Biología	8	2	6
Profesor de Grado Universitario en Ciencias Básicas con orientación en Física	4	3	1
Profesor de Grado Universitario en Ciencias Básicas con orientación en Matemática	10	1	9
Profesor de Grado Universitario en Ciencias Básicas con orientación en Química	7	1	6
<b>Facultad de Ingeniería</b>	<b>373</b>	<b>248</b>	<b>125</b>
Arquitecto	58	18	40
Ingeniero Civil	29	25	4
Ingeniero de Petróleos	23	12	11
Ingeniero en Mecatrónica	37	30	7
Ingeniero Industrial	176	122	54
Licenciado en Ciencias de la Computación	50	41	9
<b>Instituto Balseiro</b>	<b>52</b>	<b>41</b>	<b>11</b>
Ingeniero en Telecomunicaciones	7	6	1
Ingeniero Mecánico	11	9	2
Ingeniero Nuclear	13	11	2
Licenciado en Física	21	15	6
<b>Instituto Tecnológico Universitario</b>	<b>698</b>	<b>393</b>	<b>305</b>
Técnico Universitario en Electricidad y Sistemas de Control Industriales	36	36	0
Técnico Universitario en Gestión de Empresas	286	117	169
Técnico Universitario en Higiene y Seguridad en el Trabajo	61	29	32
Técnico Universitario en Logística y Transporte	34	18	16
Técnico Universitario en Mantenimiento e Instalaciones Industriales	35	32	3
Técnico Universitario en Marketing	97	31	66
Técnico Universitario en Producción Industrial y Automatización	57	54	3
Técnico Universitario en Redes de Datos y Telecomunicaciones	92	76	16

FUENTE: SIU-Araucano Nominal ciclo lectivo 2021. Planillas Estadísticas 2021



**UNCUYO**

Secretaría Académica - Dirección de Estadísticas  
Nivel Universitario de Pregrado y Grado

Ciclo lectivo 2022

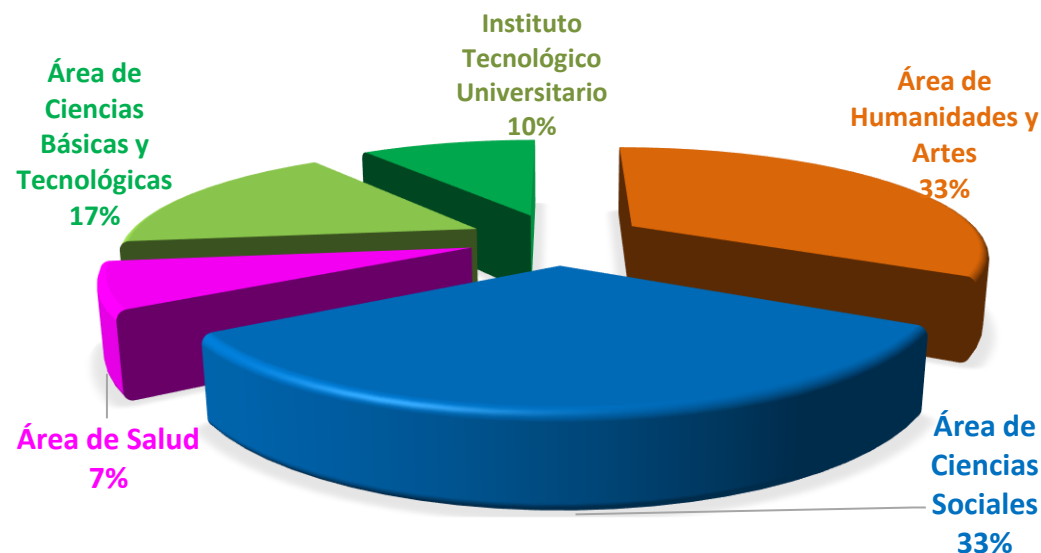
**INGRESANTES: elección disciplinar**

27%

de los **6.563** Ingresantes optan por  
títulos de ciencia y tecnología

33%

de los **6.563** Ingresantes optan  
por títulos de ciencias sociales



## INGRESANTES: composición etárea

30%

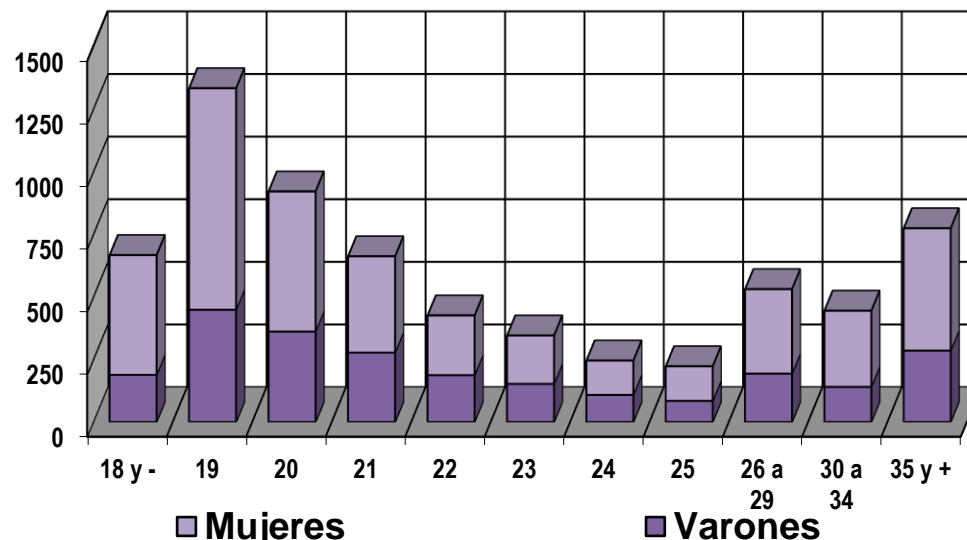
de los **6.563** ingresantes  
es menor de 20 años

51%

de los **6.563** ingresantes  
tienen entre 20 y 29 años

19%

de los **6.563** ingresantes  
es mayor de 29 años



Áreas, Unidades Académicas y Títulos	Total	Varones	Mujeres
<b>Total</b>	<b>36.113</b>	<b>13.258</b>	<b>22.855</b>
<b>Área de Humanidades y Artes</b>	<b>11.455</b>	<b>2.823</b>	<b>8.632</b>
<b>Facultad de Artes y Diseño</b>	<b>3.931</b>	<b>1.347</b>	<b>2.584</b>
Diseñador Escenográfico	85	17	68
Diseñador Gráfico	847	210	637
Diseñador Industrial	369	133	236
Licenciado en Arpa	2	1	1
Licenciado en Arte Dramático	413	139	274
Licenciado en Artes Plásticas	392	73	319
Licenciado en Canto	39	11	28
Licenciado en Cerámica Artística	56	5	51
Licenciado en Cerámica Industrial	33	9	24
Licenciado en Clarinete	8	2	6
Licenciado en Composición Musical	50	35	15
Licenciado en Contrabajo	14	11	3
Licenciado en Dirección Coral	40	15	25
Licenciado en Fagot	8	3	5
Licenciado en Flauta	30	17	13
Licenciado en Gestión y Producción Teatral - Ciclo de Licenciatura	4	1	3
Licenciado en Guitarra	87	75	12
Licenciado en Historia de las Artes Plásticas	67	6	61
Licenciado en Música Popular (orientación Canto)	109	30	79
Licenciado en Música Popular (orientación Guitarra)	110	94	16
Licenciado en Música Popular (orientación Percusión)	42	33	9
Licenciado en Música Popular (orientación Teclados)	67	42	25
Licenciado en Música Popular (orientación Vientos)	34	24	10
Licenciado en Oboe	8	3	5
Licenciado en Órgano	6	6	0
Licenciado en Percusión	16	14	2
Licenciado en Piano	53	33	20
Licenciado en Saxofón	7	3	4
Licenciado en Trombón	8	8	0
Licenciado en Trompa	4	4	0
Licenciado en Trompeta	9	7	2
Licenciado en Viola	6	2	4
Licenciado en Violín	27	11	16
Licenciado en Violoncello	10	5	5
Profesor de Grado Universitario de Cerámica Artística	39	4	35
Profesor de Grado Universitario de Historia del Arte	43	7	36
Profesor de Grado Universitario de Teorías Musicales	30	21	9
Profesor de Grado Universitario en Artes Visuales	299	53	246
Profesor de Grado Universitario en Diseño - Ciclo de Profesorado	26	5	21
Profesor de Grado Universitario en Escenografía - Ciclo de Profesorado	3	0	3
Profesor de Grado Universitario en Música	158	86	72
Profesor de Grado Universitario en Música - Ciclo de Profesorado	8	4	4
Profesor de Grado Universitario en Teatro	265	85	180
<b>Facultad de Filosofía y Letras</b>	<b>4.544</b>	<b>1.272</b>	<b>3.272</b>
Geógrafo	71	22	49
Licenciado en Arqueología	124	43	81
Licenciado en Ciencias de la Educación	102	14	88
Licenciado en Educación Física - Ciclo de Licenciatura	1	0	1
Licenciado en Filología Inglesa	13	1	12
Licenciado en Filosofía	179	97	82
Licenciado en Francés	56	13	43
Licenciado en Geografía	64	27	37
Licenciado en Historia	362	162	200
Licenciado en Letras	366	86	280
Licenciado en Literatura Infantil y Juvenil - Ciclo de Licenciatura	68	5	63
Licenciado en Turismo	396	85	311
Licenciado/Licenciada en Inglés	93	14	79
Profesor/a Universitario/a en Ciencias de la Educación	42	9	33
Profesor/a Universitario/a en Francés	58	13	45
Profesor de Grado Universitario en Ciencias de la Educación	133	14	119
Profesor de Grado Universitario en Filosofía	34	19	15



**UNCUYO****Secretaría Académica - Dirección de Estadísticas****Nivel universitario de Pregrado y Grado****Estudiantes según Sexo, por Área, Unidad Académica y Título****Ciclo lectivo****2022**

Áreas, Unidades Académicas y Títulos	Total	Varones	Mujeres
Profesor de Grado Universitario en Geografía	26	7	19
Profesor de Grado Universitario en Historia	151	76	75
Profesor de Grado Universitario en ( la disciplina correspondiente ) - Ciclo de Profesorado	204	57	147
Profesor de Grado Universitario en Lengua y Cultura Inglesas	77	6	71
Profesor de Grado Universitario en Lengua y Literatura	103	25	78
Profesor de Grado Universitario en Lengua y Literatura Francesas	18	3	15
Profesor de Grado Universitario en Portugués	8	0	8
Profesor de Portugués	67	10	57
Profesor Universitario en Filosofía	130	68	62
Profesor Universitario en Geografía	62	21	41
Profesor Universitario en Historia	314	130	184
Profesor Universitario en Inglés	293	54	239
Profesor Universitario en Letras	276	53	223
Técnico Universitario de Francés	67	11	56
Técnico Universitario en Cartografía, Sistemas de Información Geográfica y Teledetección	14	9	5
Técnico Universitario en Geotecnologías	26	13	13
Traductor Público en Inglés	485	90	395
Traductor Público Inglés - Español	61	15	46
<b>Facultad de Educación</b>	<b>2.980</b>	<b>204</b>	<b>2.776</b>
Intérprete Superior de Lengua de Señas	122	14	108
Licenciado en Creatividad Educativa - Ciclo de Licenciatura	7	0	7
Licenciado en Documentación y Gestión de la Información	9	1	8
Licenciado en Educación Ambiental - Ciclo de Licenciatura	2	0	2
Licenciado en Gestión de la Educación Especial - Ciclo de Licenciatura	2	1	1
Licenciado en Gestión Institucional y Curricular - Ciclo de Licenciatura	8	0	8
Licenciado en Psicomotricidad Educativa - Ciclo de Licenciatura	315	25	290
Licenciado en Terapia del Lenguaje	291	9	282
Profesor/a Universitario/a de Pedagogía Terapéutica en Discapacidad Visual	50	4	46
Profesor de Grado Universitario en Educación General Básica para el Primero y Segundo Ciclo	39	2	37
Profesor de Grado Universitario en Sordos y Terapia del Lenguaje	20	0	20
Profesor Terapeuta de Grado Universitario en Deficientes Visuales	5	0	5
Profesor Terapeuta de Grado Universitario en Discapacitados Mentales y Motores	29	2	27
Profesor Universitario de Educación Inicial	621	1	620
Profesor Universitario de Educación para Personas Sordas	47	3	44
Profesor Universitario de Educación Primaria	718	45	673
Profesor Universitario de Pedagogía Terapéutica en Discapacidad Intelectual. Orientación en Discapacidad Motora	464	21	443
Profesor Universitario en Informática - Ciclo de Profesorado	52	29	23
Técnico Universitario en Educación Social	179	47	132
<b>Área de Ciencias Sociales</b>	<b>12.789</b>	<b>4.695</b>	<b>8.094</b>
<b>Facultad de Ciencias Económicas</b>	<b>4.515</b>	<b>1.809</b>	<b>2.706</b>
Contador Público	1.754	609	1.145
Contador Público Nacional y Perito Partidor	811	289	522
Licenciado en Administración	1.111	463	648
Licenciado en Economía	355	228	127
Licenciado en Gestión de Negocios Regionales - Ciclo de Licenciatura	163	70	93
Licenciado en Logística	321	150	171
<b>Facultad de Ciencias Políticas y Sociales</b>	<b>4.658</b>	<b>1.420</b>	<b>3.238</b>
Licenciado de Producción en Medios de Comunicación - Ciclo de Licen	30	11	19
Licenciado en Ciencia Política y Administración Pública	653	312	341
Licenciado en Comunicación Social	1.087	375	712
Licenciado en Gestión y Administración Universitaria - Ciclo de Licencia	45	14	31
Licenciado en Sociología	319	139	180
Licenciado en Trabajo Social	1.582	202	1.380
Profesor en Ciencia Política y Administración Pública - Ciclo de Profes	25	7	18
Profesor en Comunicación Social - Ciclo de Profesorado	57	18	39

**UNCUYO****Secretaría Académica - Dirección de Estadísticas****Nivel universitario de Pregrado y Grado****Estudiantes según Sexo, por Área, Unidad Académica y Título****Ciclo lectivo****2022**

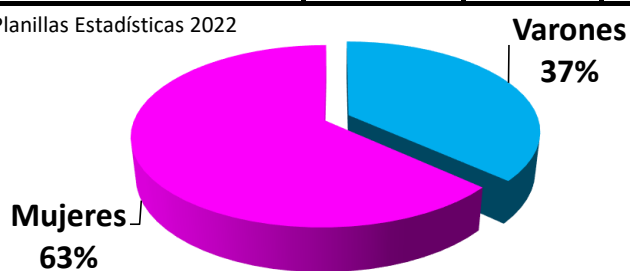
<b>Áreas, Unidades Académicas y Títulos</b>	<b>Total</b>	<b>Varones</b>	<b>Mujeres</b>
Profesor en Sociología - Ciclo de Profesorado	35	13	22
Profesor en Trabajo Social - Ciclo de Profesorado	67	3	64
Técnico/a Universitario/a en Gestión de Políticas Públicas	139	80	59
Técnico Universitario en Gestión y Administración de las Organizaciones con Orientación en Instituciones Universitarias	121	33	88
Técnico Universitario en Gestión y Administración en Instituciones Públicas - Modalidad a Distancia	163	54	109
Técnico Universitario en Producción Audiovisual	335	159	176
<b>Facultad de Derecho</b>	<b>2.496</b>	<b>767</b>	<b>1.729</b>
Abogado	812	240	572
Abogado (Plan 2017)	1.684	527	1.157
<b>Instituto Universitario de Seguridad Pública</b>	<b>1.120</b>	<b>699</b>	<b>421</b>
Licenciado en Seguridad Penitenciaria	13	9	4
Licenciado en Seguridad Pública	391	267	124
Técnico Universitario en Seguridad Penitenciaria	109	58	51
Técnico Universitario en Seguridad Pública	607	365	242
<b>Área de Salud</b>	<b>3.041</b>	<b>922</b>	<b>2.119</b>
<b>Facultad de Ciencias Médicas</b>	<b>2.465</b>	<b>799</b>	<b>1.666</b>
Enfermera/o Universitaria/o	456	95	361
Licenciado en Enfermería	298	66	232
Licenciado en Enfermería - Ciclo de Licenciatura	83	22	61
Licenciado en Higiene y Seguridad en el Trabajo - Ciclo de Licenciatura	193	137	56
Médico	1.030	399	631
Técnico Universitario en Anestesia	72	21	51
Técnico Universitario en Diagnóstico por Imágenes	77	18	59
Técnico Universitario en Esterilización	1	1	0
Técnico Universitario en Hemoterapia	58	9	49
Técnico Universitario en Laboratorio	68	11	57
Técnico Universitario en Oftalmología	44	6	38
Técnico Universitario en Quirófano	85	14	71
<b>Facultad de Odontología</b>	<b>576</b>	<b>123</b>	<b>453</b>
Odontólogo	532	115	417
Técnico Universitario en Asistencia Odontológica	16	0	16
Técnico Universitario en Prótesis Dental	28	8	20
<b>Área de Ciencias Básicas y Tecnológicas</b>	<b>6.123</b>	<b>3.139</b>	<b>2.984</b>
<b>Facultad de Ciencias Agrarias</b>	<b>1.860</b>	<b>693</b>	<b>1.167</b>
Bromatólogo	183	27	156
Ingeniero Agrónomo	795	403	392
Ingeniero en Recursos Naturales Renovables	401	130	271
Licenciado en Bromatología	252	44	208
Licenciado en Bromatología - Ciclo de Licenciatura	10	0	10
Técnico Universitario en Enología y Viticultura	218	88	130
Técnico Universitario en Producción Animal de Zonas Áridas	1	1	0
<b>Facultad de Ciencias Aplicadas a la Industria</b>	<b>852</b>	<b>381</b>	<b>471</b>
Bromatólogo	110	23	87
Ingeniero en Industrias de la Alimentación	77	19	58
Ingeniero Mecánico	80	66	14
Ingeniero Químico	358	171	187
Licenciado en Enología - Ciclo de Licenciatura	83	43	40
Profesor de Grado Universitario en Química	12	1	11
Profesor Universitario en Química	29	11	18
Técnico Universitario en Enología y Viticultura	103	47	56
<b>Facultad de Ciencias Exactas y Naturales</b>	<b>960</b>	<b>375</b>	<b>585</b>
Ciclo Básico	475	181	294
Ciclo General de Conocimientos Básicos en Ciencias Exactas y Naturales	133	58	75
Licenciado en Ciencias Básicas con orientación en Biología	97	21	76
Licenciado en Ciencias Básicas con orientación en Física	50	37	13
Licenciado en Ciencias Básicas con orientación en Matemática	20	6	14
Licenciado en Ciencias Básicas con orientación en Química	31	16	15
Licenciado en Geología	22	9	13

**UNCUYO**  
**Secretaría Académica - Dirección de Estadísticas**  
**Nivel universitario de Pregrado y Grado**  
**Estudiantes según Sexo, por Área, Unidad Académica y Título**

**Ciclo lectivo**  
**2022**

Áreas, Unidades Académicas y Títulos	Total	Varones	Mujeres
Profesor de Grado Universitario en Ciencias Básicas con orientación en Biología	27	6	21
Profesor de Grado Universitario en Ciencias Básicas con orientación en Física	21	14	7
Profesor de Grado Universitario en Ciencias Básicas con orientación en Matemática	50	13	37
Profesor de Grado Universitario en Ciencias Básicas con orientación en Química	34	14	20
<b>Facultad de Ingeniería</b>	<b>2.313</b>	<b>1.571</b>	<b>742</b>
Arquitecto	400	130	270
Ingeniero Civil	260	189	71
Ingeniero de Petróleos	299	220	79
Ingeniero en Mecatrónica	210	189	21
Ingeniero Industrial	1.004	728	276
Licenciado en Ciencias de la Computación	140	115	25
<b>Instituto Balseiro</b>	<b>138</b>	<b>119</b>	<b>19</b>
Ingeniero en Telecomunicaciones	26	23	3
Ingeniero Mecánico	27	25	2
Ingeniero Nuclear	39	33	6
Licenciado en Física	46	38	8
<b>Instituto Tecnológico Universitario</b>	<b>2.705</b>	<b>1.679</b>	<b>1.026</b>
Técnico Universitario en Electricidad y Sistemas de Control Industriales	158	154	4
Técnico Universitario en Gestión de Empresas	1.076	457	619
Técnico Universitario en Higiene y Seguridad en el Trabajo	247	143	104
Técnico Universitario en Logística y Transporte	167	88	79
Técnico Universitario en Mantenimiento e Instalaciones Industriales	143	138	5
Técnico Universitario en Marketing	276	119	157
Técnico Universitario en Producción Industrial y Automatización	270	254	16
Técnico Universitario en Redes de Datos y Telecomunicaciones	368	326	42

FUENTE: SIU-Araucano Nominal ciclo lectivo 2022. Planillas Estadísticas 2022



# UNCUYO

Secretaría Académica - Dirección de Estadísticas  
Nivel Universitario de Pregrado y Grado

Ciclo lectivo 2022

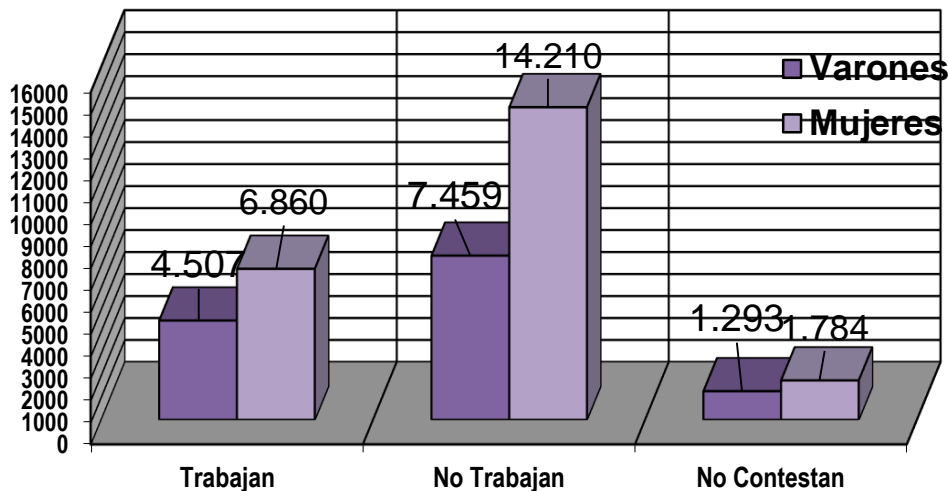
## SITUACIÓN DE TRABAJO

19%

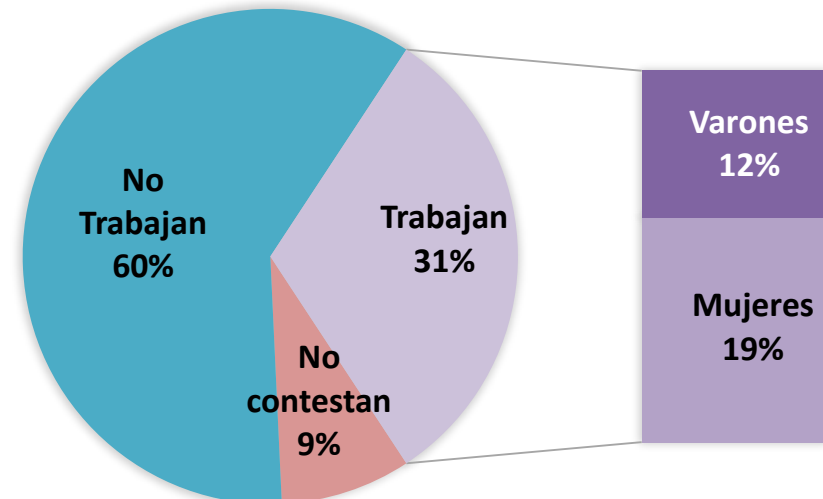
12%

de los **36.113** estudiantes son  
**MUJERES** que declaran **TRABAJAR**

de los **36.113** estudiantes son  
**VARONES** que declaran **TRABAJAR**



ESTUDIANTES UNCUYO

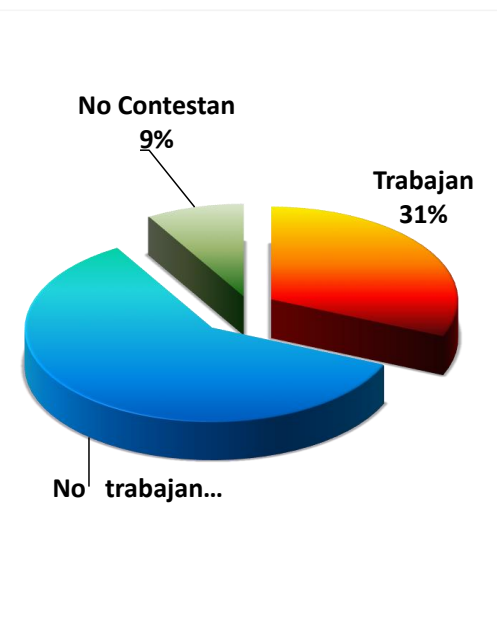


FUENTE: Dirección de Estadísticas - Secretaría Académica - UNCUYO

UNCUYO  
 Secretaría Académica - Dirección de Estadística  
 Nivel Universitario de Pregrado y Grado  
 Estudiantes por Área y Unidad Académica, Según Situación de Trabajo

Ciclo lectivo  
 2022

Áreas y Unidades Académicas	Total	Trabajan				No trabajan	No Contestan
		Subtotal	Dedicación en hs. semanales				
			- de 20	20 a 35	36 y +		
<b>Total</b>	<b>36.113</b>	<b>11.367</b>	<b>5.454</b>	<b>2.980</b>	<b>2.933</b>	<b>21.669</b>	<b>3.077</b>
<i>Área de Humanidades y Artes</i>	<u>11.455</u>	<u>3.687</u>	<u>2.273</u>	<u>857</u>	<u>557</u>	<u>6.924</u>	<u>844</u>
Facultad de Artes y Diseño	3.931	1.419	973	242	204	2.410	102
Facultad de Filosofía y Letras	4.544	1.047	706	198	143	2.951	546
Facultad de Educación	2.980	1.221	594	417	210	1.563	196
<i>Área de Ciencias Sociales</i>	<u>12.789</u>	<u>4.902</u>	<u>1.847</u>	<u>1.507</u>	<u>1.548</u>	<u>7.153</u>	<u>734</u>
Facultad de Ciencias Económicas	4.515	1.657	590	428	639	2.779	79
Facultad de Ciencias Políticas y Sociales	4.658	1.941	791	564	586	2.551	166
Facultad de Derecho	2.496	602	257	166	179	1.823	71
Instituto Universitario de Seguridad Pública	1.120	702	209	349	144	0	418
<i>Área de Salud</i>	<u>3.041</u>	<u>398</u>	<u>222</u>	<u>110</u>	<u>66</u>	<u>1.879</u>	<u>764</u>
Facultad de Ciencias Médicas	2.465	307	153	98	56	1.401	757
Facultad de Odontología	576	91	69	12	10	478	7
<i>Área de Ciencias Básicas y Tecnológicas</i>	<u>6.123</u>	<u>1.209</u>	<u>659</u>	<u>250</u>	<u>300</u>	<u>4.375</u>	<u>539</u>
Facultad de Ciencias Agrarias	1.860	337	165	86	86	1.339	184
Facultad de Ciencias Aplicadas a la Industria	852	211	110	32	69	627	14
Facultad de Ingeniería	2.313	384	214	77	93	1.617	312
Facultad de Ciencias Exactas y Naturales	960	241	141	50	50	693	26
Instituto Balseiro	138	36	29	5	2	99	3
<i>Instituto Tecnológico Universitario</i>	<u>2.705</u>	<u>1.171</u>	<u>453</u>	<u>256</u>	<u>462</u>	<u>1.338</u>	<u>196</u>



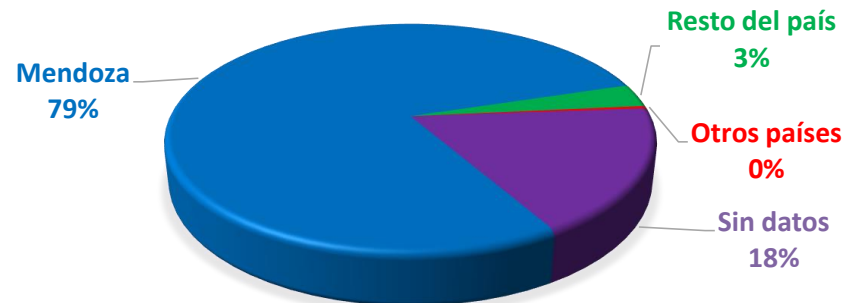


Estudiantes según LOCALIDAD DE PROCEDENCIA, por Área y Unidad Académica

Localidad de procedencia	Total	ÁREAS - UNIDADES ACADÉMICAS														Intituto Tecnológico Universitario
		Humanidades y Artes			Ciencias Sociales				Salud		Ciencias Básicas y Tecnológicas					
		Artes y Diseño	Filosofía y Letras	Educación	Ciencias Económicas	Ciencias Políticas y Sociales	Derecho	Inst. Univ. de Seguridad Pública	Ciencias médicas	Odontología	Ciencias Agrarias	Ciencias Aplicadas a la Industria	Ciencias Exactas y Naturales	Ingeniería	Instituto Balseiro	
Jujuy	26	4	5	0	0	3	0	0	0	1	2	0	1	10	0	0
La Pampa	41	4	2	3	8	2	2	0	1	1	0	9	0	6	0	3
Misiones	15	2	3	0	0	0	1	0	0	1	1	0	0	3	3	1
Neuquén	140	20	17	9	18	13	6	1	4	0	9	19	3	12	3	6
Rio Negro	92	23	7	2	7	10	2	0	1	1	3	10	1	7	14	4
Salta	45	9	9	1	2	1	0	0	0	0	5	1	1	3	12	1
Santa Cruz	41	9	4	3	3	7	2	0	0	2	1	0	0	6	0	4
Santa Fe	42	2	4	1	0	2	1	0	0	0	0	0	3	7	20	2
Santiago del Estero	21	3	2	1	3	2	1	0	1	0	3	2	0	0	1	2
Tierra del Fuego	18	8	2	1	0	4	0	0	0	0	1	0	0	1	0	1
Tucumán	20	6	1	3	0	1	1	0	0	0	0	1	0	3	4	0
<b>Otros países</b>	<b>123</b>	<b>57</b>	<b>14</b>	<b>2</b>	<b>2</b>	<b>10</b>	<b>4</b>	<b>0</b>	<b>3</b>	<b>2</b>	<b>5</b>	<b>2</b>	<b>6</b>	<b>11</b>	<b>4</b>	<b>1</b>
Chile	49	27	7	1	1	6	1	0	3	1	1	0	0	1	0	0
Bolivia	15	15	0	0	0	0	0	0	0	0	0	0	0	0	0	0
Perú	13	0	2	0	0	0	2	0	0	0	0	0	2	5	1	1
Brasil	0	0	0	0	0	0	0	0	0	0	0	0	0	0	0	0
Uruguay	0	0	0	0	0	0	0	0	0	0	0	0	0	0	0	0
Paraguay	2	0	0	0	0	0	0	0	0	0	0	1	0	0	1	0
Resto de América Latina	32	13	3	1	0	3	0	0	0	1	2	1	4	2	2	0
EEUU y Canadá	3	0	0	0	0	0	1	0	0	0	2	0	0	0	0	0
Países de Europa	9	2	2	0	1	1	0	0	0	0	0	0	0	3	0	0
Resto del Mundo	0	0	0	0	0	0	0	0	0	0	0	0	0	0	0	0
<b>Sin datos</b>	<b>6.444</b>	<b>110</b>	<b>1146</b>	<b>693</b>	<b>9</b>	<b>259</b>	<b>730</b>	<b>116</b>	<b>2038</b>	<b>113</b>	<b>829</b>	<b>21</b>	<b>21</b>	<b>235</b>	<b>3</b>	<b>121</b>

NOTA: para el procesamiento se toma el código de localidad

Fuente: SIU-Araucano Nominal ciclo lectivo 2022



UNCUYO

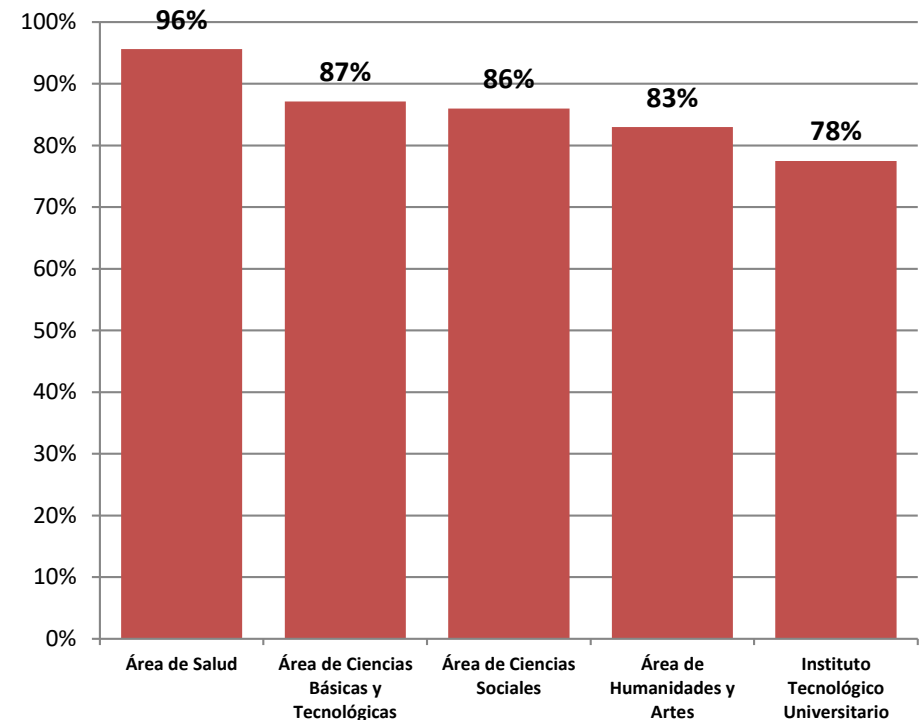
Secretaría Académica - Dirección de Estadísticas

Ultimos diez años

## Nivel Universitario de Pregrado y Grado

**85%**

de **Retención total**  
(**85** de cada **100** estudiantes  
esperados *se reinscribieron*)



FUENTE: Dirección de Estadísticas - Secretaría Académica - UNCUYO



**Egresados según Sexo, por Área, Unidad Académica y Título**

Áreas, Unidades Académicas y Títulos	Total	Varones	Mujeres
<b>Total</b>	<b>2.042</b>	<b>842</b>	<b>1.200</b>
<b>Área de Humanidades y Artes</b>	<b>373</b>	<b>83</b>	<b>290</b>
<b>Facultad de Artes y Diseño</b>	<b>117</b>	<b>38</b>	<b>79</b>
Diseñador Escenográfico	2	0	2
Diseñador Gráfico	18	5	13
Diseñador Industrial	18	7	11
Licenciado en Arpa	0	0	0
Licenciado en Arte Dramático	8	2	6
Licenciado en Artes Plásticas	8	1	7
Licenciado en Canto	1	1	0
Licenciado en Cerámica Artística	2	1	1
Licenciado en Cerámica Industrial	0	0	0
Licenciado en Clarinete	0	0	0
Licenciado en Composición Musical	0	0	0
Licenciado en Contrabajo	0	0	0
Licenciado en Dirección Coral	0	0	0
Licenciado en Fagot	0	0	0
Licenciado en Flauta	1	1	0
Licenciado en Gestión y Producción Teatral - Ciclo de Licenciatura	4	1	3
Licenciado en Guitarra	1	1	0
Licenciado en Historia de las Artes Plásticas	3	1	2
Licenciado en Música Popular (orientación Canto)	3	0	3
Licenciado en Música Popular (orientación Guitarra)	1	1	0
Licenciado en Música Popular (orientación Percusión)	3	3	0
Licenciado en Música Popular (orientación Teclados)	0	0	0
Licenciado en Música Popular (orientación Vientos)	0	0	0
Licenciado en Oboe	0	0	0
Licenciado en Organo	0	0	0
Licenciado en Percusión	0	0	0
Licenciado en Piano	0	0	0
Licenciado en Saxofón	0	0	0
Licenciado en Trombón	0	0	0
Licenciado en Trompa	0	0	0
Licenciado en Trompeta	0	0	0
Licenciado en Viola	0	0	0
Licenciado en Violín	0	0	0
Licenciado en Violoncello	0	0	0
Profesor de Grado Universitario de Cerámica Artística	0	0	0
Profesor de Grado Universitario de Historia del Arte	1	0	1
Profesor de Grado Universitario de Teorías Musicales	1	0	1
Profesor de Grado Universitario en Artes Visuales	10	0	10
Profesor de Grado Universitario en Diseño - Ciclo de Profesorado	6	1	5
Profesor de Grado Universitario en Escenografía - Ciclo de Profesorado	0	0	0
Profesor de Grado Universitario en Música	13	8	5
Profesor de Grado Universitario en Música - Ciclo de Profesorado	1	0	1
Profesor de Grado Universitario en Teatro	12	4	8
<b>Facultad de Filosofía y Letras</b>	<b>171</b>	<b>39</b>	<b>132</b>
Geógrafo	3	1	2
Licenciado en Arqueología	0	0	0
Licenciado en Ciencias de la Educación	2	0	2
Licenciado en Educación Física - Ciclo de Licenciatura	0	0	0
Licenciado en Filología Inglesa	1	0	1
Licenciado en Filosofía	1	0	1
Licenciado en Francés	0	0	0
Licenciado en Geografía	0	0	0
Licenciado en Historia	6	4	2
Licenciado en Letras	9	2	7
Licenciado en Literatura Infantil y Juvenil - Ciclo de Licenciatura	5	1	4
Licenciado en Turismo	3	0	3
Licenciado/Licenciada en Inglés	0	0	0
Profesor/a Universitario/a en Ciencias de la Educación	0	0	0
Profesor/a Universitario/a en Francés	0	0	0

**Egresados según Sexo, por Área, Unidad Académica y Título**

Áreas, Unidades Académicas y Títulos	Total	Varones	Mujeres
Profesor de Grado Universitario en Ciencias de la Educación	5	1	4
Profesor de Grado Universitario en Filosofía	3	0	3
Profesor de Grado Universitario en Geografía	2	1	1
Profesor de Grado Universitario en Historia	17	13	4
Profesor de Grado Universitario en ( la disciplina correspondiente ) - Ciclo de Profesorado	48	11	37
Profesor de Grado Universitario en Lengua y Cultura Inglesas	22	1	21
Profesor de Grado Universitario en Lengua y Literatura	8	0	8
Profesor de Grado Universitario en Lengua y Literatura Francesas	0	0	0
Profesor de Grado Universitario en Portugués	0	0	0
Profesor de Portugués	3	0	3
Profesor Universitario en Filosofía	0	0	0
Profesor Universitario en Geografía	0	0	0
Profesor Universitario en Historia	0	0	0
Profesor Universitario en Inglés	8	1	7
Profesor Universitario en Letras	4	1	3
Técnico Universitario de Francés	0	0	0
Técnico Universitario en Cartografía, Sistemas de Información Geográfica y Teledetección	1	1	0
Técnico Universitario en Geotecnologías	0	0	0
Traductor Público en Inglés	11	0	11
Traductor Público Inglés - Español	9	1	8
<b>Facultad de Educación</b>	<b>85</b>	<b>6</b>	<b>79</b>
Intérprete Superior de Lengua de Señas	0	0	0
Licenciado en Creatividad Educativa - Ciclo de Licenciatura	1	0	1
Licenciado en Documentación y Gestión de la Información	1	1	0
Licenciado en Educación Ambiental - Ciclo de Licenciatura	0	0	0
Licenciado en Gestión de la Educación Especial - Ciclo de Licenciatura	0	0	0
Licenciado en Gestión Institucional y Curricular - Ciclo de Licenciatura	0	0	0
Licenciado en Psicomotricidad Educativa - Ciclo de Licenciatura	3	0	3
Licenciado en Terapia del Lenguaje	3	0	3
Profesor/a Universitario/a de Pedagogía Terapéutica en Discapacidad Visual	2	0	2
Profesor de Grado Universitario en Educación General Básica para el Primero y Segundo Ciclo	12	1	11
Profesor de Grado Universitario en Sordos y Terapia del Lenguaje	2	0	2
Profesor Terapeuta de Grado Universitario en Deficientes Visuales	0	0	0
Profesor Terapeuta de Grado Universitario en Discapacitados Mentales y Motores	1	0	1
Profesor Universitario de Educación Inicial	22	0	22
Profesor Universitario de Educación para Personas Sordas	1	0	1
Profesor Universitario de Educación Primaria	11	0	11
Profesor Universitario de Pedagogía Terapéutica en Discapacidad Intelectual. Orientación en Discapacidad Motora	14	0	14
Profesor Universitario en Informática - Ciclo de Profesorado	4	3	1
Técnico Universitario en Educación Social	8	1	7
<b>Área de Ciencias Sociales</b>	<b>887</b>	<b>333</b>	<b>554</b>
<b>Facultad de Ciencias Económicas</b>	<b>191</b>	<b>71</b>	<b>120</b>
Contador Público	0	0	0
Contador Público Nacional y Perito Partidor	102	35	67
Licenciado en Administración	37	12	25
Licenciado en Economía	10	4	6
Licenciado en Gestión de Negocios Regionales - Ciclo de Licenciatura	37	17	20
Licenciado en Logística	5	3	2
<b>Facultad de Ciencias Políticas y Sociales</b>	<b>378</b>	<b>101</b>	<b>277</b>
Licenciado de Producción en Medios de Comunicación - Ciclo de Licencia	0	0	0
Licenciado en Ciencia Política y Administración Pública	10	6	4
Licenciado en Comunicación Social	60	16	44
Licenciado en Gestión y Administración Universitaria - Ciclo de Licenciatu	3	3	0
Licenciado en Sociología	43	14	29
Licenciado en Trabajo Social	67	3	64

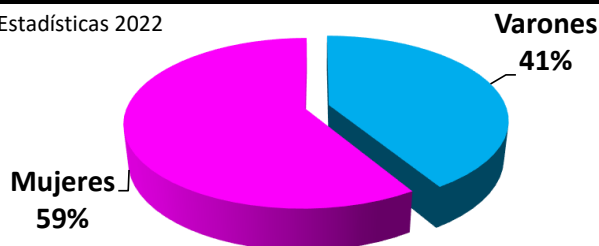
**Egresados según Sexo, por Área, Unidad Académica y Título**

Áreas, Unidades Académicas y Títulos	Total	Varones	Mujeres
Profesor en Ciencia Política y Administración Pública - Ciclo de Profesorado	4	2	2
Profesor en Comunicación Social - Ciclo de Profesorado	8	3	5
Profesor en Sociología - Ciclo de Profesorado	7	2	5
Profesor en Trabajo Social - Ciclo de Profesorado	12	0	12
Técnico/a Universitario/a en Gestión de Políticas Públicas	0	0	0
Técnico Universitario en Gestión y Administración de las Organizaciones con Orientación en Instituciones Universitarias	6	0	6
Técnico Universitario en Gestión y Administración en Instituciones Públicas - Modalidad a Distancia	149	49	100
Técnico Universitario en Producción Audiovisual	9	3	6
<b>Facultad de Derecho</b>	<b>109</b>	<b>26</b>	<b>83</b>
Abogado	109	26	83
Abogado (Plan 2017)	0	0	0
<b>Instituto Universitario de Seguridad Pública</b>	<b>209</b>	<b>135</b>	<b>74</b>
Licenciado en Seguridad Penitenciaria	0	0	0
Licenciado en Seguridad Pública	46	37	9
Técnico Universitario en Seguridad Penitenciaria	17	6	11
Técnico Universitario en Seguridad Pública	146	92	54
<b>Área de Salud</b>	<b>226</b>	<b>88</b>	<b>138</b>
<b>Facultad de Ciencias Médicas</b>	<b>196</b>	<b>81</b>	<b>115</b>
Enfermera/o Universitaria/o	0	0	0
Licenciado en Enfermería	0	0	0
Licenciado en Enfermería - Ciclo de Licenciatura	0	0	0
Licenciado en Higiene y Seguridad en el Trabajo - Ciclo de Licenciatura	26	19	7
Médico	116	50	66
Técnico Universitario en Anestesia	8	2	6
Técnico Universitario en Diagnóstico por Imágenes	13	6	7
Técnico Universitario en Esterilización	0	0	0
Técnico Universitario en Hemoterapia	9	3	6
Técnico Universitario en Laboratorio	8	1	7
Técnico Universitario en Oftalmología	2	0	2
Técnico Universitario en Quirófano	14	0	14
<b>Facultad de Odontología</b>	<b>30</b>	<b>7</b>	<b>23</b>
Odontólogo	25	7	18
Técnico Universitario en Asistencia Odontológica	2	0	2
Técnico Universitario en Prótesis Dental	3	0	3
<b>Área de Ciencias Básicas y Tecnológicas</b>	<b>304</b>	<b>171</b>	<b>133</b>
<b>Facultad de Ciencias Agrarias</b>	<b>95</b>	<b>43</b>	<b>52</b>
Bromatólogo	5	0	5
Ingeniero Agrónomo	53	31	22
Ingeniero en Recursos Naturales Renovables	17	4	13
Licenciado en Bromatología	9	2	7
Licenciado en Bromatología - Ciclo de Licenciatura	0	0	0
Técnico Universitario en Enología y Viticultura	10	5	5
Técnico Universitario en Producción Animal de Zonas Áridas	1	1	0
<b>Facultad de Ciencias Aplicadas a la Industria</b>	<b>31</b>	<b>11</b>	<b>20</b>
Bromatólogo	2	0	2
Ingeniero en Industrias de la Alimentación	3	2	1
Ingeniero Mecánico	1	0	1
Ingeniero Químico	20	5	15
Licenciado en Enología - Ciclo de Licenciatura	3	3	0
Profesor de Grado Universitario en Química	1	0	1
Profesor Universitario en Química	0	0	0
Técnico Universitario en Enología y Viticultura	1	1	0
<b>Facultad de Ciencias Exactas y Naturales</b>	<b>29</b>	<b>10</b>	<b>19</b>
Ciclo Básico	0	0	0
Ciclo General de Conocimientos Básicos en Ciencias Exactas y Naturales	0	0	0
Licenciado en Ciencias Básicas con orientación en Biología	9	1	8
Licenciado en Ciencias Básicas con orientación en Física	6	5	1
Licenciado en Ciencias Básicas con orientación en Matemática	2	0	2

**Egresados según Sexo, por Área, Unidad Académica y Título**

Áreas, Unidades Académicas y Títulos	Total	Varones	Mujeres
Licenciado en Ciencias Básicas con orientación en Química	3	1	2
Licenciado en Geología	0	0	0
Profesor de Grado Universitario en Ciencias Básicas con orientación en Biología	1	0	1
Profesor de Grado Universitario en Ciencias Básicas con orientación en Física	0	0	0
Profesor de Grado Universitario en Ciencias Básicas con orientación en Matemática	5	1	4
Profesor de Grado Universitario en Ciencias Básicas con orientación en Química	3	2	1
<b>Facultad de Ingeniería</b>	<b>113</b>	<b>75</b>	<b>38</b>
Arquitecto	20	4	16
Ingeniero Civil	15	9	6
Ingeniero de Petróleos	2	2	0
Ingeniero en Mecatrónica	21	20	1
Ingeniero Industrial	55	40	15
Licenciado en Ciencias de la Computación	0	0	0
<b>Instituto Balseiro</b>	<b>36</b>	<b>32</b>	<b>4</b>
Ingeniero en Telecomunicaciones	9	8	1
Ingeniero Mecánico	7	7	0
Ingeniero Nuclear	9	7	2
Licenciado en Física	11	10	1
<b>Instituto Tecnológico Universitario</b>	<b>252</b>	<b>167</b>	<b>85</b>
Técnico Universitario en Electricidad y Sistemas de Control Industriales	28	27	1
Técnico Universitario en Gestión de Empresas	83	28	55
Técnico Universitario en Higiene y Seguridad en el Trabajo	10	8	2
Técnico Universitario en Logística y Transporte	32	14	18
Técnico Universitario en Mantenimiento e Instalaciones Industriales	11	11	0
Técnico Universitario en Marketing	11	5	6
Técnico Universitario en Producción Industrial y Automatización	27	26	1
Técnico Universitario en Redes de Datos y Telecomunicaciones	50	48	2

FUENTE: SIU-Araucano Nominal ciclo lectivo 2022. Planillas Estadísticas 2022



UNCUYO

Secretaría Académica - Dirección de Estadísticas

Relación Egreso -Ingreso

Ultimos diez años

## Nivel Universitario de Pregrado y Grado

36

de cada 100 Ingresantes

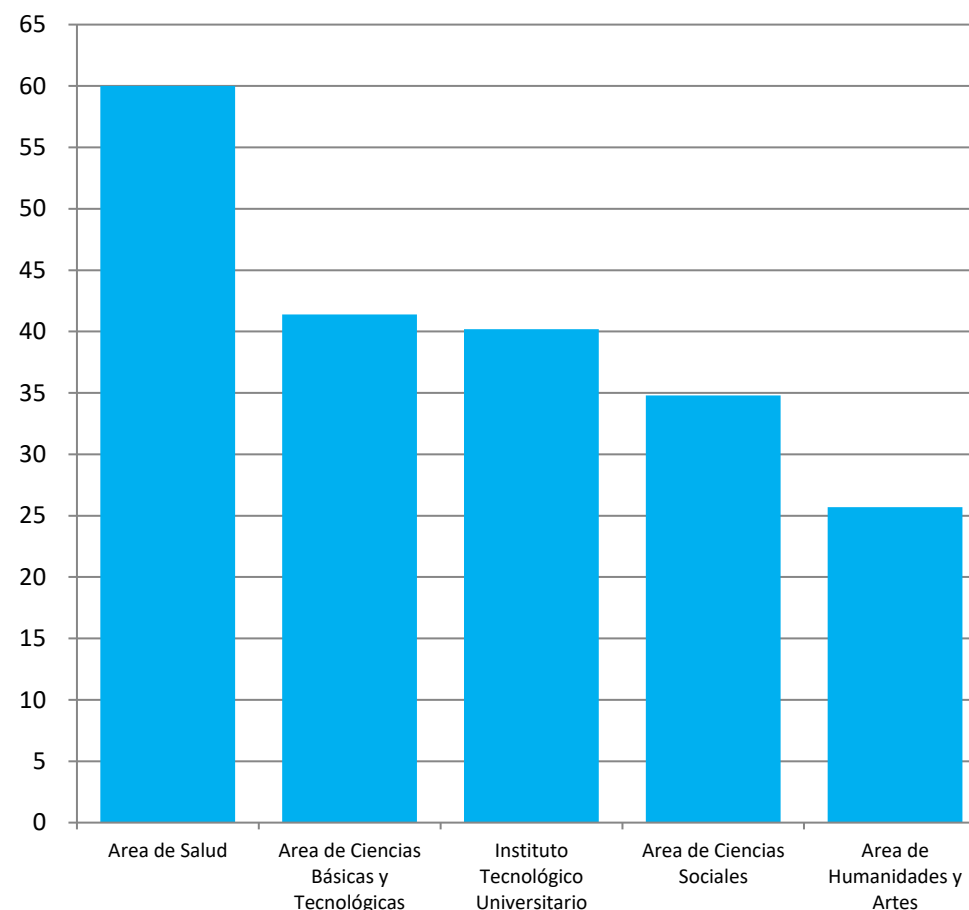
Egresaron

(teniendo en cuenta la duración teórica de sus carreras)

Mismo indicador a nivel nacional:

Estatales 26,2%

Privadas 39,5%



FUENTE: Dirección de Estadísticas - Secretaría Académica - UNCUYO